

Relatório Resumido de Execução Orçamentária Simplificado

Prefeitura Municipal de Itapeva - MG (Poder Executivo)

CNPJ:

Exercício: 2018

Período de referência: 6º bimestre

RREO-Anexo 01 | Tabela 1.0 - Balanço Orçamentário

Receitas Orçamentárias	Estágios da Receita Orçamentária						
	PREVISÃO INICIAL	PREVISÃO ATUALIZADA (a)	RECEITAS REALIZADAS				SALDO (a-c)
			No Bimestre (b)	% (b/a)	Até o Bimestre (c)	% (c/a)	
Receitas Orçamentárias	-	-	-	-	-	-	-
RECEITAS (EXCETO INTRA-ORÇAMENTÁRIAS) (I)	32.867.237,41	32.867.237,41	4.910.442,75	14,94	31.011.013,60	94,35	1.856.223,81
RECEITAS CORRENTES	32.597.677,41	32.597.677,41	4.475.110,00	13,73	28.908.611,56	88,68	3.689.065,85
IMPOSTOS, TAXAS E CONTRIBUIÇÕES DE MELHORIA	3.642.410,76	3.642.410,76	726.122,38	19,94	4.551.387,23	124,96	-908.976,47
Impostos	3.216.662,76	3.216.662,76	689.277,71	21,43	4.172.997,06	129,73	-956.334,30
Taxas	424.560,00	424.560,00	36.844,67	8,68	378.390,17	89,13	46.169,83
Contribuição de Melhoria	1.188,00	1.188,00	0,00	0,00	0,00	0,00	1.188,00
CONTRIBUIÇÕES	1.226.250,00	1.226.250,00	252.248,10	20,57	1.177.401,98	96,02	48.848,02
Contribuições Sociais	740.250,00	740.250,00	161.637,85	21,84	706.355,75	95,42	33.894,25
Contribuições Econômicas	0,00	0,00	0,00	0,00	0,00	0,00	0,00
Contribuições para Entidades Privadas de Serviço Social e de Formação Profissional	0,00	0,00	0,00	0,00	0,00	0,00	0,00
Contribuição para o Custeio do Serviço de Iluminação Pública	486.000,00	486.000,00	90.610,25	18,64	471.046,23	96,92	14.953,77
RECEITA PATRIMONIAL	1.589.738,41	1.589.738,41	174.339,05	10,97	1.112.776,24	70,00	476.962,17
Exploração do Patrimônio Imobiliário do Estado	42.108,00	42.108,00	7.163,94	17,01	42.662,85	101,32	-554,85
Valores Mobiliários	1.547.630,41	1.547.630,41	159.913,89	10,33	934.475,74	60,38	613.154,67
Delegação de Serviços Públicos Mediante Concessão, Permissão, Autorização ou Licença	0,00	0,00	7.261,22	0,00	135.637,65	0,00	-135.637,65
Exploração de Recursos Naturais	0,00	0,00	0,00	0,00	0,00	0,00	0,00
Exploração do Patrimônio Intangível	0,00	0,00	0,00	0,00	0,00	0,00	0,00
Cessão de Direitos	0,00	0,00	0,00	0,00	0,00	0,00	0,00
Demais Receitas Patrimoniais	0,00	0,00	0,00	0,00	0,00	0,00	0,00
RECEITA AGROPECUÁRIA	0,00	0,00	0,00	0,00	0,00	0,00	0,00
RECEITA INDUSTRIAL	0,00	0,00	0,00	0,00	0,00	0,00	0,00
RECEITA DE SERVIÇOS	4.448,40	4.448,40	0,00	0,00	94.085,16	2.115,03	-89.636,76
Serviços Administrativos e Comerciais Gerais	4.448,40	4.448,40	0,00	0,00	94.085,16	2.115,03	-89.636,76
Serviços e Atividades Referentes à Navegação e ao Transporte	0,00	0,00	0,00	0,00	0,00	0,00	0,00
Serviços e Atividades Referentes à Saúde	0,00	0,00	0,00	0,00	0,00	0,00	0,00
Serviços e Atividades Financeiras	0,00	0,00	0,00	0,00	0,00	0,00	0,00
Outros Serviços	0,00	0,00	0,00	0,00	0,00	0,00	0,00
TRANSFERÊNCIAS CORRENTES	26.049.146,95	26.049.146,95	3.320.124,97	12,75	21.900.906,65	84,08	4.148.240,30
Transferências da União e de suas Entidades	10.156.682,51	10.156.682,51	2.103.117,45	20,71	9.753.081,63	96,03	403.600,88
Transferências dos Estados e do Distrito Federal e de suas Entidades	9.515.931,77	9.515.931,77	817.030,78	8,59	8.210.638,91	86,28	1.305.292,86
Transferências dos Municípios e de suas Entidades	0,00	0,00	0,00	0,00	0,00	0,00	0,00
Transferências de Instituições Privadas	0,00	0,00	0,00	0,00	0,00	0,00	0,00
Transferências de Outras Instituições Públicas	6.376.532,67	6.376.532,67	399.976,74	6,27	3.937.186,11	61,74	2.439.346,56
Transferências do Exterior	0,00	0,00	0,00	0,00	0,00	0,00	0,00
Transferências de Pessoas Físicas	0,00	0,00	0,00	0,00	0,00	0,00	0,00
Transferências Provenientes de Depósitos Não Identificados	0,00	0,00	0,00	0,00	0,00	0,00	0,00
OUTRAS RECEITAS CORRENTES	85.682,89	85.682,89	2.275,50	2,66	72.054,30	84,09	13.628,59
Multas Administrativas, Contratuais e Judiciais	10.800,00	10.800,00	744,17	6,89	62.199,90	575,93	-51.399,90
Indenizações, Restituições e Ressarcimentos	1.188,00	1.188,00	1.350,48	113,68	8.933,74	752,00	-7.745,74
Bens, Direitos e Valores Incorporados ao Patrimônio Público	0,00	0,00	0,00	0,00	0,00	0,00	0,00
Demais Receitas Correntes	73.694,89	73.694,89	180,85	0,25	920,66	1,25	72.774,23

Relatório Resumido de Execução Orçamentária Simplificado

Prefeitura Municipal de Itapeva - MG (Poder Executivo)

CNPJ:

Exercício: 2018

Período de referência: 6º bimestre

Receitas Orçamentárias	Estágios da Receita Orçamentária						
	PREVISÃO INICIAL	PREVISÃO ATUALIZADA (a)	RECEITAS REALIZADAS				SALDO (a-c)
			No Bimestre (b)	% (b/a)	Até o Bimestre (c)	% (c/a)	
RECEITAS DE CAPITAL	269.560,00	269.560,00	435.332,75	161,50	2.102.402,04	779,94	-1.832.842,04
OPERAÇÕES DE CRÉDITO	0,00	0,00	0,00	0,00	150.181,02	0,00	-150.181,02
Operações de Crédito - Mercado Interno	0,00	0,00	0,00	0,00	150.181,02	0,00	-150.181,02
Operações de Crédito - Mercado Externo	0,00	0,00	0,00	0,00	0,00	0,00	0,00
ALIENAÇÃO DE BENS	269.560,00	269.560,00	28.856,99	10,71	342.987,62	127,24	-73.427,62
Alienação de Bens Móveis	12.000,00	12.000,00	0,00	0,00	84.000,00	700,00	-72.000,00
Alienação de Bens Imóveis	257.560,00	257.560,00	28.856,99	11,20	258.987,62	100,55	-1.427,62
Alienação de Bens Intangíveis	0,00	0,00	0,00	0,00	0,00	0,00	0,00
AMORTIZAÇÕES DE EMPRÉSTIMOS	0,00	0,00	0,00	0,00	0,00	0,00	0,00
TRANSFERÊNCIAS DE CAPITAL	0,00	0,00	406.475,76	0,00	1.609.233,40	0,00	-1.609.233,40
Transferências da União e de suas Entidades	0,00	0,00	406.475,76	0,00	1.344.233,40	0,00	-1.344.233,40
Transferências dos Estados e do Distrito Federal e de suas Entidades	0,00	0,00	0,00	0,00	265.000,00	0,00	-265.000,00
Transferências dos Municípios e de suas Entidades	0,00	0,00	0,00	0,00	0,00	0,00	0,00
Transferências de Instituições Privadas	0,00	0,00	0,00	0,00	0,00	0,00	0,00
Transferências de Outras Instituições Públicas	0,00	0,00	0,00	0,00	0,00	0,00	0,00
Transferências do Exterior	0,00	0,00	0,00	0,00	0,00	0,00	0,00
Transferências de Pessoas Físicas	0,00	0,00	0,00	0,00	0,00	0,00	0,00
Transferências Provenientes de Depósitos Não Identificados	0,00	0,00	0,00	0,00	0,00	0,00	0,00
OUTRAS RECEITAS DE CAPITAL	0,00	0,00	0,00	0,00	0,00	0,00	0,00
Integralização do Capital Social	0,00	0,00	0,00	0,00	0,00	0,00	0,00
Remuneração das Disponibilidades do Tesouro	0,00	0,00	0,00	0,00	0,00	0,00	0,00
Resgate de Títulos do Tesouro	0,00	0,00	0,00	0,00	0,00	0,00	0,00
Demais Receitas de Capital	0,00	0,00	0,00	0,00	0,00	0,00	0,00
RECEITAS (INTRA-ORÇAMENTÁRIAS) (II)	1.992.500,00	1.992.500,00	576.456,37	28,93	2.462.035,35	123,57	-469.535,35
SUBTOTAL DAS RECEITAS (III) = (I + II)	34.859.737,41	34.859.737,41	5.486.899,12	15,74	33.473.048,95	96,02	1.386.688,46
OPERAÇÕES DE CRÉDITO/REFINANCIAMENTO (IV)	0,00	0,00	0,00	0,00	0,00	0,00	0,00
Operações de Crédito - Mercado Interno	0,00	0,00	0,00	0,00	0,00	0,00	0,00
Mobiliária	0,00	0,00	0,00	0,00	0,00	0,00	0,00
Contratual	0,00	0,00	0,00	0,00	0,00	0,00	0,00
Operações de Crédito - Mercado Externo	0,00	0,00	0,00	0,00	0,00	0,00	0,00
Mobiliária	0,00	0,00	0,00	0,00	0,00	0,00	0,00
Contratual	0,00	0,00	0,00	0,00	0,00	0,00	0,00
SUBTOTAL COM REFINANCIAMENTO (V) = (III + IV)	34.859.737,41	34.859.737,41	5.486.899,12	15,74	33.473.048,95	96,02	1.386.688,46
DÉFICIT (VI)					124.537,10		
TOTAL (VII) = (V + VI)	34.859.737,41	34.859.737,41	5.486.899,12	15,74	33.597.586,05	96,38	1.262.151,36
SALDOS DE EXERCÍCIOS ANTERIORES	0,00	3.229.592,71			2.098.583,44		
Recursos Arrecadados em Exercícios Anteriores - RPPS	0,00	0,00					
Superávit Financeiro Utilizado para Créditos Adicionais		3.229.592,71			2.098.583,44		
Reabertura de Créditos Adicionais		0,00			0,00		

Relatório Resumido de Execução Orçamentária Simplificado

Prefeitura Municipal de Itapeva - MG (Poder Executivo)

CNPJ:

Exercício: 2018

Período de referência: 6º bimestre

Despesas Orçamentárias	Estágios da Despesa Orçamentária									
	DOTAÇÃO INICIAL (d)	DOTAÇÃO ATUALIZADA (e)	DESPESAS EMPENHADAS NO BIMESTRE	DESPESAS EMPENHADAS ATÉ O BIMESTRE (f)	SALDO (g) = (e-f)	DESPESAS LIQUIDADAS NO BIMESTRE	DESPESAS LIQUIDADAS ATÉ O BIMESTRE (h)	SALDO (i) = (e-h)	DESPESAS PAGAS ATÉ O BIMESTRE (j)	INSCRITAS EM RESTOS A PAGAR NÃO PROCESSADOS (k)
Despesas Orçamentárias	-	-	-	-	-	-	-	-	-	-
DESPESAS (EXCETO INTRA-ORÇAMENTÁRIAS) (VIII)	32.350.845,34	37.312.541,90	3.354.215,49	32.228.582,54	5.083.959,36	5.259.152,44	31.441.245,61	5.871.296,29	30.776.840,79	787.336,93
DESPESAS CORRENTES	29.815.635,34	31.185.692,10	2.766.080,73	27.833.062,20	3.352.629,90	4.761.612,23	27.569.494,58	3.616.197,52	27.074.083,07	263.567,62
PESSOAL E ENCARGOS SOCIAIS	17.319.680,36	18.218.767,81	2.305.403,17	16.626.812,06	1.591.955,75	3.073.555,51	16.626.812,06	1.591.955,75	16.545.032,01	0,00
JUROS E ENCARGOS DA DÍVIDA	505.000,00	394.206,18	-34.071,74	357.317,26	36.888,92	59.455,17	357.317,26	36.888,92	357.317,26	0,00
OUTRAS DESPESAS CORRENTES	11.990.954,98	12.572.718,11	494.749,30	10.848.932,88	1.723.785,23	1.628.601,55	10.585.365,26	1.987.352,85	10.171.733,80	263.567,62
DESPESAS DE CAPITAL	1.723.460,00	5.385.099,80	588.134,76	4.395.520,34	989.579,46	497.540,21	3.871.751,03	1.513.348,77	3.702.757,72	523.769,31
INVESTIMENTOS	1.118.460,00	4.722.009,14	590.848,42	3.770.795,78	951.213,36	393.554,00	3.247.026,47	1.474.982,67	3.078.033,16	523.769,31
INVERSÕES FINANCEIRAS	0,00	0,00	0,00	0,00	0,00	0,00	0,00	0,00	0,00	0,00
AMORTIZAÇÃO DA DÍVIDA	605.000,00	663.090,66	-2.713,66	624.724,56	38.366,10	103.986,21	624.724,56	38.366,10	624.724,56	0,00
RESERVA DE CONTINGÊNCIA	811.750,00	741.750,00			741.750,00			741.750,00		
DESPESAS (INTRA-ORÇAMENTÁRIAS) (IX)	2.508.892,07	2.362.769,12	472.749,81	2.156.340,44	206.428,68	492.754,17	2.156.340,44	206.428,68	2.009.539,11	0,00
SUBTOTAL DAS DESPESAS (X) = (VIII + IX)	34.859.737,41	39.675.311,02	3.826.965,30	34.384.922,98	5.290.388,04	5.751.906,61	33.597.586,05	6.077.724,97	32.786.379,90	787.336,93
AMORTIZAÇÃO DA DÍVIDA/REFINANCIAMENTO (XI)	0,00	0,00	0,00	0,00	0,00	0,00	0,00	0,00	0,00	0,00
Amortização da Dívida Interna	0,00	0,00	0,00	0,00	0,00	0,00	0,00	0,00	0,00	0,00
Dívida Mobiliária	0,00	0,00	0,00	0,00	0,00	0,00	0,00	0,00	0,00	0,00
Outras Dívidas	0,00	0,00	0,00	0,00	0,00	0,00	0,00	0,00	0,00	0,00
Amortização da Dívida Externa	0,00	0,00	0,00	0,00	0,00	0,00	0,00	0,00	0,00	0,00
Dívida Mobiliária	0,00	0,00	0,00	0,00	0,00	0,00	0,00	0,00	0,00	0,00
Outras Dívidas	0,00	0,00	0,00	0,00	0,00	0,00	0,00	0,00	0,00	0,00
SUBTOTAL COM REFINANCIAMENTO (XII) = (X + XI)	34.859.737,41	39.675.311,02	3.826.965,30	34.384.922,98	5.290.388,04	5.751.906,61	33.597.586,05	6.077.724,97	32.786.379,90	787.336,93
SUPERÁVIT (XIII)					0,00				686.669,05	
TOTAL (XIV) = (XII + XIII)	34.859.737,41	39.675.311,02	3.826.965,30	34.384.922,98		5.751.906,61	33.597.586,05		33.473.048,95	787.336,93
RESERVA DO RPPS	0,00	0,00			0,00			0,00		

RREO-Anexo 01 | Tabela 1.0 - Balanço Orçamentário

Receitas Intra Orçamentárias	Estágios da Receita Intra-Orçamentária						
	PREVISÃO INICIAL	PREVISÃO ATUALIZADA (a)	RECEITAS REALIZADAS				SALDO (a-c)
			No Bimestre (b)	% (b/a)	Até o Bimestre (c)	% (c/a)	
Receitas Intra Orçamentárias	-	-	-	-	-	-	-
RECEITAS (INTRA-ORÇAMENTÁRIAS) (II)	1.992.500,00	1.992.500,00	576.456,37	28,93	2.462.035,35	123,57	-469.535,35
RECEITAS CORRENTES	1.992.500,00	1.992.500,00	576.456,37	28,93	2.462.035,35	123,57	-469.535,35
IMPOSTOS, TAXAS E CONTRIBUIÇÕES DE MELHORIA	0,00	0,00	0,00	0,00	0,00	0,00	0,00
Impostos	0,00	0,00	0,00	0,00	0,00	0,00	0,00
Taxas	0,00	0,00	0,00	0,00	0,00	0,00	0,00
Contribuição de Melhoria	0,00	0,00	0,00	0,00	0,00	0,00	0,00
CONTRIBUIÇÕES	1.992.500,00	1.992.500,00	576.456,37	28,93	2.462.035,35	123,57	-469.535,35
Contribuições Sociais	1.992.500,00	1.992.500,00	576.456,37	28,93	2.462.035,35	123,57	-469.535,35
Contribuições Econômicas	0,00	0,00	0,00	0,00	0,00	0,00	0,00
Contribuições para Entidades Privadas de Serviço Social e de Formação Profissional	0,00	0,00	0,00	0,00	0,00	0,00	0,00
Contribuição para o Custeio do Serviço de Iluminação Pública	0,00	0,00	0,00	0,00	0,00	0,00	0,00
RECEITA PATRIMONIAL	0,00	0,00	0,00	0,00	0,00	0,00	0,00
Exploração do Patrimônio Imobiliário do Estado	0,00	0,00	0,00	0,00	0,00	0,00	0,00
Valores Mobiliários	0,00	0,00	0,00	0,00	0,00	0,00	0,00
Delegação de Serviços Públicos Mediante Concessão, Permissão, Autorização							

Relatório Resumido de Execução Orçamentária Simplificado

Prefeitura Municipal de Itapeva - MG (Poder Executivo)

CNPJ:

Exercício: 2018

Período de referência: 6º bimestre

Receitas Intra Orçamentárias	Estágios da Receita Intra-Orçamentária						
	PREVISÃO INICIAL	PREVISÃO ATUALIZADA (a)	RECEITAS REALIZADAS				SALDO (a-c)
			No Bimestre (b)	% (b/a)	Até o Bimestre (c)	% (c/a)	
ou Licença	0,00	0,00	0,00	0,00	0,00	0,00	0,00
Exploração de Recursos Naturais	0,00	0,00	0,00	0,00	0,00	0,00	0,00
Exploração do Patrimônio Intangível	0,00	0,00	0,00	0,00	0,00	0,00	0,00
Cessão de Direitos	0,00	0,00	0,00	0,00	0,00	0,00	0,00
Demais Receitas Patrimoniais	0,00	0,00	0,00	0,00	0,00	0,00	0,00
RECEITA AGROPECUÁRIA	0,00	0,00	0,00	0,00	0,00	0,00	0,00
RECEITA INDUSTRIAL	0,00	0,00	0,00	0,00	0,00	0,00	0,00
RECEITA DE SERVIÇOS	0,00	0,00	0,00	0,00	0,00	0,00	0,00
Serviços Administrativos e Comerciais Gerais	0,00	0,00	0,00	0,00	0,00	0,00	0,00
Serviços e Atividades Referentes à Navegação e ao Transporte	0,00	0,00	0,00	0,00	0,00	0,00	0,00
Serviços e Atividades Referentes à Saúde	0,00	0,00	0,00	0,00	0,00	0,00	0,00
Serviços e Atividades Financeiras	0,00	0,00	0,00	0,00	0,00	0,00	0,00
Outros Serviços	0,00	0,00	0,00	0,00	0,00	0,00	0,00
TRANSFERÊNCIAS CORRENTES	0,00	0,00	0,00	0,00	0,00	0,00	0,00
Transferências da União e de suas Entidades	0,00	0,00	0,00	0,00	0,00	0,00	0,00
Transferências dos Estados e do Distrito Federal e de suas Entidades	0,00	0,00	0,00	0,00	0,00	0,00	0,00
Transferências dos Municípios e de suas Entidades	0,00	0,00	0,00	0,00	0,00	0,00	0,00
Transferências de Instituições Privadas	0,00	0,00	0,00	0,00	0,00	0,00	0,00
Transferências de Outras Instituições Públicas	0,00	0,00	0,00	0,00	0,00	0,00	0,00
Transferências do Exterior	0,00	0,00	0,00	0,00	0,00	0,00	0,00
Transferências de Pessoas Físicas	0,00	0,00	0,00	0,00	0,00	0,00	0,00
Transferências Provenientes de Depósitos Não Identificados	0,00	0,00	0,00	0,00	0,00	0,00	0,00
OUTRAS RECEITAS CORRENTES	0,00	0,00	0,00	0,00	0,00	0,00	0,00
Multas Administrativas, Contratuais e Judiciais	0,00	0,00	0,00	0,00	0,00	0,00	0,00
Indenizações, Restituições e Ressarcimentos	0,00	0,00	0,00	0,00	0,00	0,00	0,00
Bens, Direitos e Valores Incorporados ao Patrimônio Público	0,00	0,00	0,00	0,00	0,00	0,00	0,00
Demais Receitas Correntes	0,00	0,00	0,00	0,00	0,00	0,00	0,00
RECEITAS DE CAPITAL	0,00	0,00	0,00	0,00	0,00	0,00	0,00
OPERAÇÕES DE CRÉDITO	0,00	0,00	0,00	0,00	0,00	0,00	0,00
Operações de Crédito - Mercado Interno	0,00	0,00	0,00	0,00	0,00	0,00	0,00
Operações de Crédito - Mercado Externo	0,00	0,00	0,00	0,00	0,00	0,00	0,00
ALIENAÇÃO DE BENS	0,00	0,00	0,00	0,00	0,00	0,00	0,00
Alienação de Bens Móveis	0,00	0,00	0,00	0,00	0,00	0,00	0,00
Alienação de Bens Imóveis	0,00	0,00	0,00	0,00	0,00	0,00	0,00
Alienação de Bens Intangíveis	0,00	0,00	0,00	0,00	0,00	0,00	0,00
AMORTIZAÇÕES DE EMPRÉSTIMOS	0,00	0,00	0,00	0,00	0,00	0,00	0,00
TRANSFERÊNCIAS DE CAPITAL	0,00	0,00	0,00	0,00	0,00	0,00	0,00
Transferências da União e de suas Entidades	0,00	0,00	0,00	0,00	0,00	0,00	0,00
Transferências dos Estados e do Distrito Federal e de suas Entidades	0,00	0,00	0,00	0,00	0,00	0,00	0,00
Transferências dos Municípios e de suas Entidades	0,00	0,00	0,00	0,00	0,00	0,00	0,00
Transferências de Instituições Privadas	0,00	0,00	0,00	0,00	0,00	0,00	0,00
Transferências de Outras Instituições Públicas	0,00	0,00	0,00	0,00	0,00	0,00	0,00
Transferências do Exterior	0,00	0,00	0,00	0,00	0,00	0,00	0,00
Transferências de Pessoas Físicas	0,00	0,00	0,00	0,00	0,00	0,00	0,00
Transferências Provenientes de Depósitos Não Identificados	0,00	0,00	0,00	0,00	0,00	0,00	0,00
OUTRAS RECEITAS DE CAPITAL	0,00	0,00	0,00	0,00	0,00	0,00	0,00

Relatório Resumido de Execução Orçamentária Simplificado

Prefeitura Municipal de Itapeva - MG (Poder Executivo)

CNPJ:

Exercício: 2018

Período de referência: 6º bimestre

Receitas Intra Orçamentárias	Estágios da Receita Intra-Orçamentária					
	PREVISÃO INICIAL	PREVISÃO ATUALIZADA (a)	RECEITAS REALIZADAS			
			No Bimestre (b)	% (b/a)	Até o Bimestre (c)	% (c/a)
Integralização do Capital Social	0,00	0,00	0,00	0,00	0,00	0,00
Remuneração das Disponibilidades do Tesouro	0,00	0,00	0,00	0,00	0,00	0,00
Resgate de Títulos do Tesouro	0,00	0,00	0,00	0,00	0,00	0,00
Demais Receitas de Capital	0,00	0,00	0,00	0,00	0,00	0,00

RREO-Anexo 01 | Tabela 1.0 - Balanço Orçamentário

Despesas Intra Orçamentárias	Estágios da Despesa Intra-Orçamentária									
	DOTAÇÃO INICIAL (d)	DOTAÇÃO ATUALIZADA (e)	DESPESAS EMPENHADAS NO BIMESTRE	DESPESAS EMPENHADAS ATÉ O BIMESTRE (f)	SALDO (g) = (e-f)	DESPESAS LIQUIDADAS NO BIMESTRE	DESPESAS LIQUIDADAS ATÉ O BIMESTRE (h)	SALDO (i) = (e-h)	DESPESAS PAGAS ATÉ O BIMESTRE (j)	INSCRITAS EM RESTOS A PAGAR NÃO PROCESSADOS (k)
Despesas Intra Orçamentárias	-	-	-	-	-	-	-	-	-	-
DESPESAS (INTRA-ORÇAMENTÁRIAS) (IX)	2.508.892,07	2.362.769,12	472.749,81	2.156.340,44	206.428,68	492.754,17	2.156.340,44	206.428,68	2.009.539,11	0,00
DESPESAS CORRENTES	2.508.892,07	2.362.769,12	472.749,81	2.156.340,44	206.428,68	492.754,17	2.156.340,44	206.428,68	2.009.539,11	0,00
PESSOAL E ENCARGOS SOCIAIS	2.508.892,07	2.362.769,12	472.749,81	2.156.340,44	206.428,68	492.754,17	2.156.340,44	206.428,68	2.009.539,11	0,00
JUROS E ENCARGOS DA DÍVIDA	0,00	0,00	0,00	0,00	0,00	0,00	0,00	0,00	0,00	0,00
OUTRAS DESPESAS CORRENTES	0,00	0,00	0,00	0,00	0,00	0,00	0,00	0,00	0,00	0,00
DESPESAS DE CAPITAL	0,00	0,00	0,00	0,00	0,00	0,00	0,00	0,00	0,00	0,00
INVESTIMENTOS	0,00	0,00	0,00	0,00	0,00	0,00	0,00	0,00	0,00	0,00
INVERSÕES FINANCEIRAS	0,00	0,00	0,00	0,00	0,00	0,00	0,00	0,00	0,00	0,00
AMORTIZAÇÃO DA DÍVIDA	0,00	0,00	0,00	0,00	0,00	0,00	0,00	0,00	0,00	0,00

RREO-Anexo 01 | Tabela 1.0 - Balanço Orçamentário

Notas Explicativas	Valores
	31/12/2018
Notas Explicativas	-
Notas Explicativas	

Relatório Resumido de Execução Orçamentária Simplificado

Prefeitura Municipal de Itapeva - MG (Poder Executivo)

CNPJ:

Exercício: 2018

Período de referência: 6º bimestre

RREO-Anexo 02 | Tabela 2.0 - Demonstrativo da Execução das Despesas por Função/Subfunção | Total das Despesas Exceto Intra-Orçamentárias

Função/Subfunção	Execução da Despesa										
	DOTAÇÃO INICIAL	DOTAÇÃO ATUALIZADA (a)	DESPESAS EMPENHADAS NO BIMESTRE	DESPESAS EMPENHADAS ATÉ O BIMESTRE (b)	% (b/total b)	SALDO (c) = (a-b)	DESPESAS LIQUIDADAS NO BIMESTRE	DESPESAS LIQUIDADAS ATÉ O BIMESTRE (d)	% (d/total d)	SALDO (e) = (a-d)	INSCRITAS EM RESTOS A PAGAR NÃO PROCESSADOS (f)
DESPESAS (EXCETO INTRA-ORÇAMENTÁRIAS) (I)	32.350.845,34	37.312.541,90	3.354.215,49	32.228.582,54	93,73	5.083.959,36	5.259.152,44	31.441.245,61	93,58	5.871.296,29	787.336,93
Legislativa	1.258.000,00	1.258.000,00	63.779,94	1.078.121,75	3,14	179.878,25	244.851,27	1.075.906,85	3,20	182.093,15	2.214,90
Ação Legislativa	1.258.000,00	1.258.000,00	63.779,94	1.078.121,75	3,14	179.878,25	244.851,27	1.075.906,85	3,20	182.093,15	2.214,90
Controle Externo											
FU01 - Administração Geral											
FU01 - Demais Subfunções											
Judiciária	0,00	0,00	0,00	0,00	0,00	0,00	0,00	0,00	0,00	0,00	0,00
Ação Judiciária											
Defesa do Interesse Público no Processo Judiciário											
FU02 - Administração Geral											
FU02 - Demais Subfunções											
Essencial à Justiça	0,00	0,00	0,00	0,00	0,00	0,00	0,00	0,00	0,00	0,00	0,00
Defesa da Ordem Jurídica											
Representação Judicial e Extrajudicial											
FU03 - Administração Geral											
FU03 - Demais Subfunções											
Administração	2.811.428,46	2.629.208,80	272.183,61	2.598.955,97	7,56	30.252,83	395.191,01	2.571.311,13	7,65	57.897,67	27.644,84
Planejamento e Orçamento											
FU04 - Administração Geral	2.793.928,46	2.615.628,81	271.727,78	2.585.689,00	7,52	29.939,81	393.709,34	2.558.238,34	7,61	57.390,47	27.450,66
Administração Financeira											
Controle Interno											
Normatização e Fiscalização											
Tecnologia da Informação											
Ordenamento Territorial											
Formação de Recursos Humanos											
Administração de Receitas											
Administração de Concessões											
Comunicação Social											
FU04 - Demais Subfunções	17.500,00	13.579,99	455,83	13.266,97	0,04	313,02	1.481,67	13.072,79	0,04	507,20	194,18
Defesa Nacional	0,00	0,00	0,00	0,00	0,00	0,00	0,00	0,00	0,00	0,00	0,00
Defesa Aérea											
Defesa Naval											
Defesa Terrestre											
FU05 - Administração Geral											
FU05 - Demais Subfunções											
Segurança Pública	75.100,00	87.407,02	7.490,35	86.107,11	0,25	1.299,91	11.553,93	84.675,49	0,25	2.731,53	1.431,62
Policimento	75.100,00	87.407,02	7.490,35	86.107,11	0,25	1.299,91	11.553,93	84.675,49	0,25	2.731,53	1.431,62
Defesa Civil											
Informação e Inteligência											
FU06 - Administração Geral											
FU06 - Demais Subfunções											
Relações Exteriores	0,00	0,00	0,00	0,00	0,00	0,00	0,00	0,00	0,00	0,00	0,00
Relações Diplomáticas											
Cooperação Internacional											
FU07 - Administração Geral											
FU07 - Demais Subfunções											
Assistência Social	507.488,47	596.116,42	81.187,85	453.962,50	1,32	142.153,92	87.160,82	453.559,40	1,35	142.557,02	403,10
Assistência ao Idoso											
Assistência ao Portador de Deficiência											
Assistência à Criança e ao Adolescente	229.574,47	247.736,32	41.122,44	180.084,90	0,52	67.651,42	42.618,40	179.681,80	0,53	68.054,52	403,10
Assistência Comunitária	277.914,00	348.380,10	40.065,41	273.877,60	0,80	74.502,50	44.542,42	273.877,60	0,82	74.502,50	
FU08 - Administração Geral											

Relatório Resumido de Execução Orçamentária Simplificado

Prefeitura Municipal de Itapeva - MG (Poder Executivo)

CNPJ:

Exercício: 2018

Período de referência: 6º bimestre

Função/Subfunção	Execução da Despesa										
	DOTAÇÃO INICIAL	DOTAÇÃO ATUALIZADA (a)	DESPESAS EMPENHADAS NO BIMESTRE	DESPESAS EMPENHADAS ATÉ O BIMESTRE (b)	% (b/total b)	SALDO (c) = (a-b)	DESPESAS LIQUIDADAS NO BIMESTRE	DESPESAS LIQUIDADAS ATÉ O BIMESTRE (d)	% (d/total d)	SALDO (e) = (a-d)	INSCRITAS EM RESTOS A PAGAR NÃO PROCESSADOS (f)
FU08 - Demais Subfunções											
Previdência Social	3.298.000,00	3.368.000,00	-80.868,35	2.870.762,30	8,35	497.237,70	595.463,71	2.860.312,30	8,51	507.687,70	10.450,00
Previdência Básica											
Previdência do Regime Estatutário											
Previdência Complementar											
Previdência Especial											
FU09 - Administração Geral	3.298.000,00	3.368.000,00	-80.868,35	2.870.762,30	8,35	497.237,70	595.463,71	2.860.312,30	8,51	507.687,70	10.450,00
FU09 - Demais Subfunções											
Saúde	6.786.537,00	8.058.390,38	1.028.174,47	7.059.741,73	20,53	998.648,65	1.198.370,22	6.999.803,30	20,83	1.058.587,08	59.938,43
Atenção Básica	6.759.977,00	8.039.567,73	1.025.277,25	7.041.206,29	20,48	998.361,44	1.195.473,00	6.981.267,86	20,78	1.058.299,87	59.938,43
Assistência Hospitalar e Ambulatorial	26.560,00	18.822,65	2.897,22	18.535,44	0,05	287,21	2.897,22	18.535,44	0,06	287,21	
Suporte Profilático e Terapêutico											
Vigilância Sanitária											
Vigilância Epidemiológica											
Alimentação e Nutrição											
FU10 - Administração Geral											
FU10 - Demais Subfunções											
Trabalho	0,00	0,00	0,00	0,00	0,00	0,00	0,00	0,00	0,00	0,00	0,00
Proteção e Benefícios ao Trabalhador											
Relações de Trabalho											
Empregabilidade											
Fomento ao Trabalho											
FU11 - Administração Geral											
FU11 - Demais Subfunções											
Educação	9.863.385,76	10.910.189,52	1.045.480,96	9.334.906,24	27,15	1.575.283,28	1.534.662,45	9.236.372,85	27,49	1.673.816,67	98.533,39
Ensino Fundamental	8.239.725,66	8.509.202,47	814.701,36	7.274.822,44	21,16	1.234.380,03	1.210.120,43	7.176.289,05	21,36	1.332.913,42	98.533,39
Ensino Médio											
Ensino Profissional											
Ensino Superior	300.500,00	194.947,30	-44.616,30	142.990,20	0,42	51.957,10	33.152,70	142.990,20	0,43	51.957,10	
Educação Infantil	1.256.480,10	2.133.971,55	275.395,90	1.869.773,20	5,44	264.198,35	284.389,32	1.869.773,20	5,57	264.198,35	
Educação de Jovens e Adultos	24.680,00	30.068,20		5.320,40	0,02	24.747,80		5.320,40	0,02	24.747,80	
Educação Especial	42.000,00	42.000,00		42.000,00	0,12		7.000,00	42.000,00	0,13		
Educação Básica											
FU12 - Administração Geral											
FU12 - Demais Subfunções											
Cultura	270.500,00	351.648,92	53.278,53	348.714,96	1,01	2.933,96	19.271,53	312.215,34	0,93	39.433,58	36.499,62
Patrimônio Histórico Artístico e Arqueológico											
Difusão Cultural	270.500,00	351.648,92	53.278,53	348.714,96	1,01	2.933,96	19.271,53	312.215,34	0,93	39.433,58	36.499,62
FU13 - Administração Geral											
FU13 - Demais Subfunções											
Direitos da Cidadania	0,00	0,00	0,00	0,00	0,00	0,00	0,00	0,00	0,00	0,00	0,00
Custódia e Reintegração Social											
Direitos Individuais Coletivos e Difusos											
Assistência aos Povos Indígenas											
FU14 - Administração Geral											
FU14 - Demais Subfunções											
Urbanismo	2.670.215,00	5.228.827,54	518.595,57	4.644.270,60	13,51	584.556,94	592.411,40	4.440.787,17	13,22	788.040,37	203.483,43
Infra-Estrutura Urbana	278.000,00	1.731.995,30	118.259,90	1.631.961,44	4,75	100.033,86	137.174,54	1.614.875,98	4,81	117.119,32	17.085,46
Serviços Urbanos	2.392.215,00	3.496.832,24	400.335,67	3.012.309,16	8,76	484.523,08	455.236,86	2.825.911,19	8,41	670.921,05	186.397,97
Transportes Coletivos Urbanos											
FU15 - Administração Geral											
FU15 - Demais Subfunções											
Habituação	167.560,00	130.560,00	0,00	0,00	0,00	130.560,00	0,00	0,00	0,00	130.560,00	0,00
Habituação Rural											
Habituação Urbana	167.560,00	130.560,00				130.560,00				130.560,00	

Relatório Resumido de Execução Orçamentária Simplificado

Prefeitura Municipal de Itapeva - MG (Poder Executivo)

CNPJ:

Exercício: 2018

Período de referência: 6º bimestre

Função/Subfunção	Execução da Despesa										INSCRITAS EM RESTOS A PAGAR NÃO PROCESSADOS (f)
	DOTAÇÃO INICIAL	DOTAÇÃO ATUALIZADA (a)	DESPESAS EMPENHADAS NO BIMESTRE	DESPESAS EMPENHADAS ATÉ O BIMESTRE (b)	% (b/total b)	SALDO (c) = (a-b)	DESPESAS LIQUIDADAS NO BIMESTRE	DESPESAS LIQUIDADAS ATÉ O BIMESTRE (d)	% (d/total d)	SALDO (e) = (a-d)	
FU16 - Administração Geral											
FU16 - Demais Subfunções											
Saneamento	25.000,00	0,00	0,00	0,00	0,00	0,00	0,00	0,00	0,00	0,00	0,00
Saneamento Básico Rural											
Saneamento Básico Urbano	25.000,00										
FU17 - Administração Geral											
FU17 - Demais Subfunções											
Gestão Ambiental	60.987,16	53.526,69	7.228,59	53.417,24	0,16	109,45	16.054,67	53.417,24	0,16	109,45	0,00
Preservação e Conservação Ambiental	20.000,00	17.500,00	-9,45	17.490,55	0,05	9,45	8.816,63	17.490,55	0,05	9,45	
Controle Ambiental	40.987,16	36.026,69	7.238,04	35.926,69	0,10	100,00	7.238,04	35.926,69	0,11	100,00	
Recuperação de Áreas Degradadas											
Recursos Hídricos											
Meteorologia											
FU18 - Administração Geral											
FU18 - Demais Subfunções											
Ciência e Tecnologia	0,00	0,00	0,00	0,00	0,00	0,00	0,00	0,00	0,00	0,00	0,00
Desenvolvimento Científico											
Desenvolvimento Tecnológico e Engenharia											
Difusão do Conhecimento Científico e Tecnológico											
FU19 - Administração Geral											
FU19 - Demais Subfunções											
Agricultura	1.500,00	0,00	0,00	0,00	0,00	0,00	0,00	0,00	0,00	0,00	0,00
Abastecimento	1.500,00										
Extensão Rural											
Irrigação											
Promoção da Produção Agropecuária											
Defesa Agropecuária											
FU20 - Administração Geral											
FU20 - Demais Subfunções											
Organização Agrária	0,00	0,00	0,00	0,00	0,00	0,00	0,00	0,00	0,00	0,00	0,00
Reforma Agrária											
Colonização											
FU21 - Administração Geral											
FU21 - Demais Subfunções											
Indústria	0,00	0,00	0,00	0,00	0,00	0,00	0,00	0,00	0,00	0,00	0,00
Promoção Industrial											
Produção Industrial											
Mineração											
Propriedade Industrial											
Normalização e Qualidade											
FU22 - Administração Geral											
FU22 - Demais Subfunções											
Comércio e Serviços	13.500,00	14.650,00	0,00	14.650,00	0,04	0,00	7.950,00	14.650,00	0,04	0,00	0,00
Promoção Comercial											
Comercialização											
Comércio Exterior											
Serviços Financeiros											
Turismo	13.500,00	14.650,00		14.650,00	0,04		7.950,00	14.650,00	0,04		
FU23 - Administração Geral											
FU23 - Demais Subfunções											
Comunicações	10.000,00	0,00	0,00	0,00	0,00	0,00	0,00	0,00	0,00	0,00	0,00
Comunicações Postais											
Telecomunicações	10.000,00										
FU24 - Administração Geral											
FU24 - Demais Subfunções											

Relatório Resumido de Execução Orçamentária Simplificado

Prefeitura Municipal de Itapeva - MG (Poder Executivo)

CNPJ:

Exercício: 2018

Período de referência: 6º bimestre

Função/Subfunção	Execução da Despesa										INSCRITAS EM RESTOS A PAGAR NÃO PROCESSADOS (f)
	DOTAÇÃO INICIAL	DOTAÇÃO ATUALIZADA (a)	DESPESAS EMPENHADAS NO BIMESTRE	DESPESAS EMPENHADAS ATÉ O BIMESTRE (b)	% (b/total b)	SALDO (c) = (a-b)	DESPESAS LIQUIDADAS NO BIMESTRE	DESPESAS LIQUIDADAS ATÉ O BIMESTRE (d)	% (d/total d)	SALDO (e) = (a-d)	
Energia	495.260,40	616.126,05	4.804,95	549.834,90	1,60	66.291,15	137.810,81	549.834,90	1,64	66.291,15	0,00
Conservação de Energia											
Energia Elétrica	495.260,40	616.126,05	4.804,95	549.834,90	1,60	66.291,15	137.810,81	549.834,90	1,64	66.291,15	
Combustíveis Minerais											
Biocombustíveis											
FU25 - Administração Geral											
FU25 - Demais Subfunções											
Transporte	1.335.533,09	1.427.796,39	329.413,18	1.404.554,35	4,08	23.242,04	178.111,21	1.199.020,11	3,57	228.776,28	205.534,24
Transporte Aéreo											
Transporte Rodoviário	25.000,00	199.000,00	199.000,00	199.000,00	0,58					199.000,00	199.000,00
Transporte Ferroviário											
Transporte Hidroviário											
Transportes Especiais											
FU26 - Administração Geral	1.310.533,09	1.228.796,39	130.413,18	1.205.554,35	3,51	23.242,04	178.111,21	1.199.020,11	3,57	29.776,28	6.534,24
FU26 - Demais Subfunções											
Desporto e Lazer	309.000,00	421.714,36	53.273,94	387.230,11	1,13	34.484,25	26.376,57	246.026,75	0,73	175.687,61	141.203,36
Desporto de Rendimento											
Desporto Comunitário	309.000,00	421.714,36	53.273,94	387.230,11	1,13	34.484,25	26.376,57	246.026,75	0,73	175.687,61	141.203,36
Lazer											
FU27 - Administração Geral											
FU27 - Demais Subfunções											
Encargos Especiais	1.580.100,00	1.418.629,81	-29.808,10	1.343.352,78	3,91	75.277,03	213.912,84	1.343.352,78	4,00	75.277,03	0,00
Refinanciamento da Dívida Interna											
Refinanciamento da Dívida Externa											
Serviço da Dívida Interna	1.110.000,00	1.057.296,84	-36.785,40	982.041,82	2,86	75.255,02	163.441,38	982.041,82	2,92	75.255,02	
Serviço da Dívida Externa											
Transferências											
Outros Encargos Especiais	470.100,00	361.332,97	6.977,30	361.310,96	1,05	22,01	50.471,46	361.310,96	1,08	22,01	
Transferências para a Educação Básica											
FU28 - Demais Subfunções											
Reserva de Contingência	811.750,00	741.750,00				741.750,00				741.750,00	
DESPESAS (INTRA-ORÇAMENTÁRIAS) (II)	2.508.892,07	2.362.769,12	472.749,81	2.156.340,44	6,27	206.428,68	492.754,17	2.156.340,44	6,42	206.428,68	
TOTAL (III) = (I + II)	34.859.737,41	39.675.311,02	3.826.965,30	34.384.922,98	100,00	5.290.388,04	5.751.906,61	33.597.586,05	100,00	6.077.724,97	787.336,93

RREO-Anexo 02 | Tabela 2.0 - Demonstrativo da Execução das Despesas por Função/Subfunção | Total de Despesas

Função/Subfunção - Intra	Execução da Despesa - Intra										INSCRITAS EM RESTOS A PAGAR NÃO PROCESSADOS (f)
	DOTAÇÃO INICIAL	DOTAÇÃO ATUALIZADA (a)	DESPESAS EMPENHADAS NO BIMESTRE	DESPESAS EMPENHADAS ATÉ O BIMESTRE (b)	% (b/III b)	SALDO (c) = (a-b)	DESPESAS LIQUIDADAS NO BIMESTRE	DESPESAS LIQUIDADAS ATÉ O BIMESTRE (d)	% (d/III d)	SALDO (e) = (a-d)	
DESPESAS (INTRA-ORÇAMENTÁRIAS) (II)	2.508.892,07	2.362.769,12	472.749,81	2.156.340,44	6,27	206.428,68	492.754,17	2.156.340,44	6,42	206.428,68	
Legislativa	150.000,00	150.000,00	12.307,65	142.307,65	0,41	7.692,35	32.312,01	142.307,65	0,42	7.692,35	0,00
Ação Legislativa	150.000,00	150.000,00	12.307,65	142.307,65	0,41	7.692,35	32.312,01	142.307,65	0,42	7.692,35	
Controle Externo											
FU01 - Administração Geral											
FU01 - Demais Subfunções											
Judiciária	0,00	0,00	0,00	0,00	0,00	0,00	0,00	0,00	0,00	0,00	0,00
Ação Judiciária											
Defesa do Interesse Público no Processo Judiciário											
FU02 - Administração Geral											
FU02 - Demais Subfunções											
Essencial à Justiça	0,00	0,00	0,00	0,00	0,00	0,00	0,00	0,00	0,00	0,00	0,00
Defesa da Ordem Jurídica											
Representação Judicial e Extrajudicial											

Relatório Resumido de Execução Orçamentária Simplificado

Prefeitura Municipal de Itapeva - MG (Poder Executivo)

CNPJ:

Exercício: 2018

Período de referência: 6º bimestre

Função/Subfunção - Intra	Execução da Despesa - Intra										
	DOTAÇÃO INICIAL	DOTAÇÃO ATUALIZADA (a)	DESPESAS EMPENHADAS NO BIMESTRE	DESPESAS EMPENHADAS ATÉ O BIMESTRE (b)	% (b/III b)	SALDO (c) = (a-b)	DESPESAS LIQUIDADAS NO BIMESTRE	DESPESAS LIQUIDADAS ATÉ O BIMESTRE (d)	% (d/III d)	SALDO (e) = (a-d)	INSCRITAS EM RESTOS A PAGAR NÃO PROCESSADOS (f)
FU03 - Administração Geral											
FU03 - Demais Subfunções											
Administração	287.164,07	173.173,79	44.523,66	173.173,79	0,50	0,00	44.523,66	173.173,79	0,52	0,00	0,00
Planejamento e Orçamento											
FU04 - Administração Geral	287.164,07	173.173,79	44.523,66	173.173,79	0,50		44.523,66	173.173,79	0,52		
Administração Financeira											
Controle Interno											
Normatização e Fiscalização											
Tecnologia da Informação											
Ordenamento Territorial											
Formação de Recursos Humanos											
Administração de Receitas											
Administração de Concessões											
Comunicação Social											
FU04 - Demais Subfunções											
Defesa Nacional	0,00	0,00	0,00	0,00	0,00	0,00	0,00	0,00	0,00	0,00	0,00
Defesa Aérea											
Defesa Naval											
Defesa Terrestre											
FU05 - Administração Geral											
FU05 - Demais Subfunções											
Segurança Pública	0,00	0,00	0,00	0,00	0,00	0,00	0,00	0,00	0,00	0,00	0,00
Policimento											
Defesa Civil											
Informação e Inteligência											
FU06 - Administração Geral											
FU06 - Demais Subfunções											
Relações Exteriores	0,00	0,00	0,00	0,00	0,00	0,00	0,00	0,00	0,00	0,00	0,00
Relações Diplomáticas											
Cooperação Internacional											
FU07 - Administração Geral											
FU07 - Demais Subfunções											
Assistência Social	5.000,00	10.621,82	2.498,44	10.621,82	0,03	0,00	2.498,44	10.621,82	0,03	0,00	0,00
Assistência ao Idoso											
Assistência ao Portador de Deficiência											
Assistência à Criança e ao Adolescente											
Assistência Comunitária	5.000,00	10.621,82	2.498,44	10.621,82	0,03		2.498,44	10.621,82	0,03		
FU08 - Administração Geral											
FU08 - Demais Subfunções											
Previdência Social	3.000,00	3.000,00	0,00	0,00	0,00	3.000,00	0,00	0,00	0,00	3.000,00	0,00
Previdência Básica											
Previdência do Regime Estatutário											
Previdência Complementar											
Previdência Especial											
FU09 - Administração Geral	3.000,00	3.000,00				3.000,00				3.000,00	
FU09 - Demais Subfunções											
Saúde	402.580,00	402.480,00	68.543,58	316.434,47	0,92	86.045,53	68.543,58	316.434,47	0,94	86.045,53	0,00
Atenção Básica	402.580,00	402.480,00	68.543,58	316.434,47	0,92	86.045,53	68.543,58	316.434,47	0,94	86.045,53	
Assistência Hospitalar e Ambulatorial											
Suporte Profilático e Terapêutico											
Vigilância Sanitária											
Vigilância Epidemiológica											
Alimentação e Nutrição											
FU10 - Administração Geral											
FU10 - Demais Subfunções											

Relatório Resumido de Execução Orçamentária Simplificado

Prefeitura Municipal de Itapeva - MG (Poder Executivo)

CNPJ:

Exercício: 2018

Período de referência: 6º bimestre

Função/Subfunção - Intra	Execução da Despesa - Intra										INSCRITAS EM RESTOS A PAGAR NÃO PROCESSADOS (f)
	DOTAÇÃO INICIAL	DOTAÇÃO ATUALIZADA (a)	DESPESAS EMPENHADAS NO BIMESTRE	DESPESAS EMPENHADAS ATÉ O BIMESTRE (b)	% (b/III b)	SALDO (c) = (a-b)	DESPESAS LIQUIDADAS NO BIMESTRE	DESPESAS LIQUIDADAS ATÉ O BIMESTRE (d)	% (d/III d)	SALDO (e) = (a-d)	
Trabalho	0,00	0,00	0,00	0,00	0,00	0,00	0,00	0,00	0,00	0,00	0,00
Proteção e Benefícios ao Trabalhador											
Relações de Trabalho											
Empregabilidade											
Fomento ao Trabalho											
FU11 - Administração Geral											
FU11 - Demais Subfunções											
Educação	1.447.348,00	1.446.007,05	310.411,11	1.359.923,50	3,95	86.083,55	310.411,11	1.359.923,50	4,05	86.083,55	0,00
Ensino Fundamental	1.116.413,00	1.140.832,10	248.354,17	1.087.767,71	3,16	53.064,39	248.354,17	1.087.767,71	3,24	53.064,39	
Ensino Médio											
Ensino Profissional											
Ensino Superior											
Educação Infantil	330.935,00	305.174,95	62.056,94	272.155,79	0,79	33.019,16	62.056,94	272.155,79	0,81	33.019,16	
Educação de Jovens e Adultos											
Educação Especial											
Educação Básica											
FU12 - Administração Geral											
FU12 - Demais Subfunções											
Cultura	0,00	0,00	0,00	0,00	0,00	0,00	0,00	0,00	0,00	0,00	0,00
Patrimônio Histórico Artístico e Arqueológico											
Difusão Cultural											
FU13 - Administração Geral											
FU13 - Demais Subfunções											
Direitos da Cidadania	0,00	0,00	0,00	0,00	0,00	0,00	0,00	0,00	0,00	0,00	0,00
Custódia e Reintegração Social											
Direitos Individuais Coletivos e Difusos											
Assistência aos Povos Indígenas											
FU14 - Administração Geral											
FU14 - Demais Subfunções											
Urbanismo	96.400,00	96.400,00	18.331,74	82.541,42	0,24	13.858,58	18.331,74	82.541,42	0,25	13.858,58	0,00
Infra-Estrutura Urbana											
Serviços Urbanos	96.400,00	96.400,00	18.331,74	82.541,42	0,24	13.858,58	18.331,74	82.541,42	0,25	13.858,58	
Transportes Coletivos Urbanos											
FU15 - Administração Geral											
FU15 - Demais Subfunções											
Habitação	0,00	0,00	0,00	0,00	0,00	0,00	0,00	0,00	0,00	0,00	0,00
Habitação Rural											
Habitação Urbana											
FU16 - Administração Geral											
FU16 - Demais Subfunções											
Saneamento	0,00	0,00	0,00	0,00	0,00	0,00	0,00	0,00	0,00	0,00	0,00
Saneamento Básico Rural											
Saneamento Básico Urbano											
FU17 - Administração Geral											
FU17 - Demais Subfunções											
Gestão Ambiental	100,00	0,00	0,00	0,00	0,00	0,00	0,00	0,00	0,00	0,00	0,00
Preservação e Conservação Ambiental											
Controle Ambiental	100,00										
Recuperação de Áreas Degradadas											
Recursos Hídricos											
Meteorologia											
FU18 - Administração Geral											
FU18 - Demais Subfunções											
Ciência e Tecnologia	0,00	0,00	0,00	0,00	0,00	0,00	0,00	0,00	0,00	0,00	0,00
Desenvolvimento Científico											

Relatório Resumido de Execução Orçamentária Simplificado

Prefeitura Municipal de Itapeva - MG (Poder Executivo)

CNPJ:

Exercício: 2018

Período de referência: 6º bimestre

Função/Subfunção - Intra	Execução da Despesa - Intra										
	DOTAÇÃO INICIAL	DOTAÇÃO ATUALIZADA (a)	DESPESAS EMPENHADAS NO BIMESTRE	DESPESAS EMPENHADAS ATÉ O BIMESTRE (b)	% (b/III b)	SALDO (c) = (a-b)	DESPESAS LIQUIDADAS NO BIMESTRE	DESPESAS LIQUIDADAS ATÉ O BIMESTRE (d)	% (d/III d)	SALDO (e) = (a-d)	INSCRITAS EM RESTOS A PAGAR NÃO PROCESSADOS (f)
Desenvolvimento Tecnológico e Engenharia											
Difusão do Conhecimento Científico e Tecnológico											
FU19 - Administração Geral											
FU19 - Demais Subfunções											
Agricultura	0,00	0,00	0,00	0,00	0,00	0,00	0,00	0,00	0,00	0,00	0,00
Abastecimento											
Extensão Rural											
Irrigação											
Promoção da Produção Agropecuária											
Defesa Agropecuária											
FU20 - Administração Geral											
FU20 - Demais Subfunções											
Organização Agrária	0,00	0,00	0,00	0,00	0,00	0,00	0,00	0,00	0,00	0,00	0,00
Reforma Agrária											
Colonização											
FU21 - Administração Geral											
FU21 - Demais Subfunções											
Indústria	0,00	0,00	0,00	0,00	0,00	0,00	0,00	0,00	0,00	0,00	0,00
Promoção Industrial											
Produção Industrial											
Mineração											
Propriedade Industrial											
Normalização e Qualidade											
FU22 - Administração Geral											
FU22 - Demais Subfunções											
Comércio e Serviços	0,00	0,00	0,00	0,00	0,00	0,00	0,00	0,00	0,00	0,00	0,00
Promoção Comercial											
Comercialização											
Comércio Exterior											
Serviços Financeiros											
Turismo											
FU23 - Administração Geral											
FU23 - Demais Subfunções											
Comunicações	0,00	0,00	0,00	0,00	0,00	0,00	0,00	0,00	0,00	0,00	0,00
Comunicações Postais											
Telecomunicações											
FU24 - Administração Geral											
FU24 - Demais Subfunções											
Energia	0,00	0,00	0,00	0,00	0,00	0,00	0,00	0,00	0,00	0,00	0,00
Conservação de Energia											
Energia Elétrica											
Combustíveis Minerais											
Biocombustíveis											
FU25 - Administração Geral											
FU25 - Demais Subfunções											
Transporte	72.500,00	57.864,30	13.862,98	57.755,64	0,17	108,66	13.862,98	57.755,64	0,17	108,66	0,00
Transporte Aéreo											
Transporte Rodoviário											
Transporte Ferroviário											
Transporte Hidroviário											
Transportes Especiais											
FU26 - Administração Geral	72.500,00	57.864,30	13.862,98	57.755,64	0,17	108,66	13.862,98	57.755,64	0,17	108,66	
FU26 - Demais Subfunções											
Desporto e Lazer	44.800,00	23.222,16	2.270,65	13.582,15	0,04	9.640,01	2.270,65	13.582,15	0,04	9.640,01	0,00
Desporto de Rendimento											

Relatório Resumido de Execução Orçamentária Simplificado

Prefeitura Municipal de Itapeva - MG (Poder Executivo)

CNPJ:

Exercício: 2018

Período de referência: 6º bimestre

Função/Subfunção - Intra	Execução da Despesa - Intra										INSCRITAS EM RESTOS A PAGAR NÃO PROCESSADOS (f)
	DOTAÇÃO INICIAL	DOTAÇÃO ATUALIZADA (a)	DESPESAS EMPENHADAS NO BIMESTRE	DESPESAS EMPENHADAS ATÉ O BIMESTRE (b)	% (b/III b)	SALDO (c) = (a-b)	DESPESAS LIQUIDADAS NO BIMESTRE	DESPESAS LIQUIDADAS ATÉ O BIMESTRE (d)	% (d/III d)	SALDO (e) = (a-d)	
Desporto Comunitário	44.800,00	23.222,16	2.270,65	13.582,15	0,04	9.640,01	2.270,65	13.582,15	0,04	9.640,01	
Lazer											
FU27 - Administração Geral											
FU27 - Demais Subfunções											
Encargos Especiais	0,00	0,00	0,00	0,00	0,00	0,00	0,00	0,00	0,00	0,00	0,00
Refinanciamento da Dívida Interna											
Refinanciamento da Dívida Externa											
Serviço da Dívida Interna											
Serviço da Dívida Externa											
Transferências											
Outros Encargos Especiais											
Transferências para a Educação Básica											
FU28 - Demais Subfunções											

RREO-Anexo 02 | Tabela 2.0 - Demonstrativo da Execução das Despesas por Função/Subfunção

Notas Explicativas	Valores
	31/12/2018
Notas Explicativas	-
Notas Explicativas	

Relatório Resumido de Execução Orçamentária Simplificado

Prefeitura Municipal de Itapeva - MG (Poder Executivo)

CNPJ:

Exercício: 2018

Período de referência: 6º bimestre

RREO-Anexo 03 | Tabela 3.2 - Demonstrativo da Receita Corrente Líquida - Municípios

Especificação	Evolução da Receita Corrente Líquida												TOTAL (ÚLTIMOS 12 MESES)	PREVISÃO ATUALIZADA 2018
	EVOLUÇÃO DA RECEITA REALIZADA NOS ÚLTIMOS 12 MESES													
	<MR-11>	<MR-10>	<MR-9>	<MR-8>	<MR-7>	<MR-6>	<MR-5>	<MR-4>	<MR-3>	<MR-2>	<MR-1>	<MR>		
RECEITAS CORRENTES (I)	3.108.134,94	3.036.399,38	2.531.422,46	2.758.846,48	2.852.241,87	2.706.723,24	2.719.321,59	2.754.768,91	2.396.058,44	2.118.092,20	1.986.070,23	2.899.797,64	31.867.877,38	36.280.641,06
Impostos, Taxas e Contribuições de Melhoria	215.694,00	300.401,55	276.464,41	365.057,19	264.120,02	749.974,23	251.684,46	725.362,08	330.855,02	345.651,89	306.872,29	419.250,09	4.551.387,23	3.642.410,76
IPTU	24.278,36	14.970,76	27.444,69	35.057,11	24.125,49	21.886,93	23.361,62	472.261,14	104.006,26	64.650,80	65.493,81	65.552,00	943.088,97	765.434,76
ISS	125.301,30	202.023,05	150.787,52	169.787,88	109.451,79	186.970,59	122.102,03	119.912,34	142.099,38	209.846,46	181.702,11	160.971,66	1.880.956,11	1.653.640,00
ITBI	9.493,17	12.245,82	20.648,60	69.982,73	36.193,26	467.242,36	23.399,21	15.721,66	22.650,00	8.108,60	6.107,60	10.541,20	702.334,21	181.188,00
IRRF	41.395,04	40.812,17	47.193,51	46.382,16	45.175,50	45.112,30	63.028,83	39.619,42	40.256,97	38.732,54	36.983,83	161.925,50	646.617,77	616.400,00
Outros Impostos, Taxas e Contribuições de Melhoria	15.226,13	30.349,75	30.390,09	43.847,31	49.173,98	28.762,05	19.792,77	77.847,52	21.842,41	24.313,49	16.584,94	20.259,73	378.390,17	425.748,00
Contribuições	51.729,46	56.820,08	54.979,97	56.575,72	56.321,34	54.256,11	53.847,70	53.834,95	53.956,53	52.396,04	52.757,78	108.880,07	706.355,75	740.250,00
Receita Patrimonial	108.346,80	75.541,00	96.676,37	63.846,57	14.307,70	30.359,75	116.834,46	55.985,98	83.732,84	164.429,29	77.645,26	89.432,57	977.138,59	1.589.738,41
Rendimentos de Aplicação Financeira	107.196,80	73.457,01	93.789,05	62.426,43	11.478,91	30.359,75	116.514,46	46.205,92	73.063,85	160.069,67	74.164,31	85.567,48	934.293,64	1.547.630,41
Outras Receitas Patrimoniais	1.150,00	2.083,99	2.887,32	1.420,14	2.828,79	0,00	320,00	9.780,06	10.668,99	4.359,62	3.480,95	3.865,09	42.844,95	42.108,00
Receita Agropecuária	0,00	0,00	0,00	0,00	0,00	0,00	0,00	0,00	0,00	0,00	0,00	0,00	0,00	0,00
Receita Industrial	0,00	0,00	0,00	0,00	0,00	0,00	0,00	0,00	0,00	0,00	0,00	0,00	0,00	0,00
Receita de Serviços	0,00	0,00	0,00	0,00	2.747,40	28.834,72	62.503,04	0,00	0,00	0,00	0,00	0,00	94.085,16	4.448,40
Transferências Correntes	2.732.013,49	2.598.741,66	2.103.178,09	2.219.865,73	2.514.092,38	1.843.123,19	2.234.276,69	1.919.410,66	1.926.838,81	1.546.561,34	1.548.119,66	2.280.815,50	25.467.037,20	30.268.110,60
Cota-Parte do FPM	700.591,70	915.892,46	616.753,69	646.646,16	793.591,93	743.161,11	856.089,67	636.754,33	480.240,60	545.550,20	685.275,94	1.199.237,56	8.819.785,35	9.830.022,30
Cota-Parte do ICMS	869.294,18	692.048,56	688.298,78	752.769,75	798.005,43	650.640,27	772.350,53	797.632,76	757.835,56	522.252,53	430.829,38	517.605,70	8.249.563,43	9.828.000,00
Cota-Parte do IPVA	255.886,03	189.421,28	191.918,47	107.263,63	366.382,25	36.208,29	31.671,14	19.056,57	15.881,57	21.571,11	14.321,05	24.183,31	1.273.764,70	1.357.386,23
Cota-Parte do ITR	266,66	635,05	200,97	501,87	289,47	360,67	368,12	445,41	6.997,27	8.739,63	1.530,93	340,30	20.676,35	9.072,00
Transferências da LC nº 87/1996	3.913,19	3.913,19	3.913,19	3.913,19	3.913,19	3.913,19	3.913,19	3.913,19	3.913,19	3.913,19	3.913,19	3.913,19	46.958,28	61.560,00
Transferências da LC nº 61/1989	11.599,22	11.827,39	9.862,62	10.490,19	10.691,48	11.731,83	9.892,29	10.698,52	10.696,69	10.876,01	10.441,58	12.581,95	131.389,77	118.800,00
Transferências do FUNDEB	736.650,02	496.726,59	393.697,26	396.543,39	285.451,38	202.926,70	177.766,25	250.320,10	415.336,41	181.791,27	189.621,56	210.355,18	3.937.186,11	6.376.532,67
Outras Transferências Correntes	153.812,49	288.277,14	198.533,11	301.737,55	255.767,25	194.181,13	382.225,50	200.589,78	235.937,52	251.867,40	212.186,03	312.598,31	2.987.713,21	2.686.737,40
Outras Receitas Correntes	351,19	4.895,09	123,62	53.501,27	653,03	175,24	175,24	175,24	675,24	9.053,64	675,24	1.419,41	71.873,45	35.682,89
DEDUÇÕES (II)	368.310,04	362.747,43	302.189,39	304.316,78	394.574,55	289.202,92	264.586,10	293.699,95	255.112,84	222.580,36	229.262,27	279.547,92	3.566.130,55	4.218.963,65
Contrib. do Servidor para o Plano de Previdência	0,00	0,00	0,00	0,00	0,00	0,00	0,00	0,00	0,00	0,00	0,00	0,00	0,00	0,00
Compensações Financ. entre Regimes Previdência	0,00	0,00	0,00	0,00	0,00	0,00	0,00	0,00	0,00	0,00	0,00	0,00	0,00	0,00
Dedução de Receita para Formação do FUNDEB	368.310,04	362.747,43	302.189,39	304.316,78	394.574,55	289.202,92	264.586,10	293.699,95	255.112,84	222.580,36	229.262,27	279.547,92	3.566.130,55	4.218.963,65
RECEITA CORRENTE LÍQUIDA (III) = (I - II)	2.739.824,90	2.673.651,95	2.229.233,07	2.454.529,70	2.457.667,32	2.417.520,32	2.454.735,49	2.461.068,96	2.140.945,60	1.895.511,84	1.756.807,96	2.620.249,72	28.301.746,83	32.061.677,41

RREO-Anexo 03 | Tabela 3.2 - Demonstrativo da Receita Corrente Líquida - Municípios

Notas Explicativas	Valores
	31/12/2018
Notas Explicativas	-
Notas Explicativas	

Relatório Resumido de Execução Orçamentária Simplificado
Prefeitura Municipal de Itapeva - MG (Poder Executivo)
CNPJ:
Exercício: 2018
Período de referência: 6º bimestre

RREO-Anexo 04 | Tabela 4 - Demonstrativo das Receitas e Despesas Previdenciárias do RPPS

Receitas Previdenciárias - RPPS - Plano Previdenciário	Execução da Receita			
	PREVISÃO INICIAL	PREVISÃO ATUALIZADA	RECEITAS REALIZADAS	
			Até o Bimestre / 2018	Até o Bimestre / 2017
Receitas	-	-	-	-
RECEITAS CORRENTES (I)	1.340.438,36	1.340.438,36	955.605,58	3.088.537,43
Receita de Contribuições dos Segurados	0,00	0,00	0,00	723.963,52
Civil	0,00	0,00	0,00	723.963,52
Ativo	0,00	0,00	0,00	721.638,14
Inativo	0,00	0,00	0,00	2.325,38
Pensionista	0,00	0,00	0,00	0,00
Militar	0,00	0,00	0,00	0,00
Ativo	0,00	0,00	0,00	0,00
Inativo	0,00	0,00	0,00	0,00
Pensionista	0,00	0,00	0,00	0,00
Receita de Contribuições Patronais	0,00	0,00	0,00	1.555.997,53
Civil	0,00	0,00	0,00	1.263.858,60
Ativo	0,00	0,00	0,00	1.263.858,60
Inativo	0,00	0,00	0,00	0,00
Pensionista	0,00	0,00	0,00	0,00
Militar	0,00	0,00	0,00	0,00
Ativo	0,00	0,00	0,00	0,00
Inativo	0,00	0,00	0,00	0,00
Pensionista	0,00	0,00	0,00	0,00
Em Regime de Parcelamento de Débitos Previdenciário	0,00	0,00	0,00	292.138,93
Receita Patrimonial	1.340.438,36	1.340.438,36	955.605,58	0,00
Receitas Imobiliárias	0,00	0,00	0,00	0,00
Receitas de Valores Mobiliários	1.340.438,36	1.340.438,36	955.605,58	0,00
Outras Receitas Patrimoniais	0,00	0,00	0,00	0,00
Receita de Serviços	0,00	0,00	0,00	0,00
Outras Receitas Correntes	0,00	0,00	0,00	808.576,38
Compensação Previdenciária do RGPS para o RPPS	0,00	0,00	0,00	0,00
Demais Receitas Correntes	0,00	0,00	0,00	0,00
Aportes Periódicos para Amortização de Déficit Atuarial do RPPS (II)	0,00	0,00	0,00	808.576,38
RECEITAS DE CAPITAL (III)	0,00	0,00	1.344.233,40	0,00
Alienação de Bens, Direitos e Ativos	0,00	0,00	0,00	0,00
Amortização de Empréstimos	0,00	0,00	0,00	0,00
Outras Receitas de Capital	0,00	0,00	1.344.233,40	0,00
TOTAL DAS RECEITAS PREVIDENCIÁRIAS - RPPS (IV) = (I + III - II)	1.340.438,36	1.340.438,36	2.299.838,98	2.279.961,05

RREO-Anexo 04 | Tabela 4 - Demonstrativo das Receitas e Despesas Previdenciárias do RPPS

Relatório Resumido de Execução Orçamentária Simplificado

Prefeitura Municipal de Itapeva - MG (Poder Executivo)

CNPJ:

Exercício: 2018

Período de referência: 6º bimestre

Despesas Previdenciárias - RPPS - Plano Previdenciário	Execução da Despesa							INSCRITAS EM RESTOS A PAGAR NÃO PROCESSADOS	
	DOTAÇÃO INICIAL	DOTAÇÃO ATUALIZADA	DESPESAS EMPENHADAS ATÉ O BIMESTRE / 2018	DESPESAS EMPENHADAS ATÉ O BIMESTRE / 2017	DESPESAS LIQUIDADAS ATÉ O BIMESTRE / 2018	DESPESAS LIQUIDADAS ATÉ O BIMESTRE / 2017		Em 2018	Em 2017
Despesas	-	-	-	-	-	-	-	-	-
ADMINISTRAÇÃO (V)	0,00	0,00	0,00	142.372,76	0,00	137.074,76	0,00	5.298,00	
Despesas Correntes	0,00	0,00	0,00	141.772,76	0,00	136.474,76	0,00	5.298,00	
Despesas de Capital	0,00	0,00	0,00	600,00	0,00	600,00	0,00	0,00	
PREVIDÊNCIA (VI)	0,00	0,00	0,00	2.327.888,36	0,00	2.327.888,36	0,00	0,00	
Benefícios - Civil	0,00	0,00	0,00	2.327.888,36	0,00	2.327.888,36	0,00	0,00	
Aposentadorias	0,00	0,00	0,00	1.901.894,52	0,00	1.901.894,52	0,00	0,00	
Pensões	0,00	0,00	0,00	191.199,34	0,00	191.199,34	0,00	0,00	
Outros Benefícios Previdenciários	0,00	0,00	0,00	234.794,50	0,00	234.794,50	0,00	0,00	
Benefícios - Militar	0,00	0,00	0,00	0,00	0,00	0,00	0,00	0,00	
Reformas	0,00	0,00	0,00	0,00	0,00	0,00	0,00	0,00	
Pensões	0,00	0,00	0,00	0,00	0,00	0,00	0,00	0,00	
Outros Benefícios Previdenciários	0,00	0,00	0,00	0,00	0,00	0,00	0,00	0,00	
Outras Despesas Previdenciárias	0,00	0,00	0,00	0,00	0,00	0,00	0,00	0,00	
Compensação Previdenciária do RPPS para o RGPS	0,00	0,00	0,00	0,00	0,00	0,00	0,00	0,00	
Demais Despesas Previdenciárias	0,00	0,00	0,00	0,00	0,00	0,00	0,00	0,00	
TOTAL DAS DESPESAS PREVIDENCIÁRIAS - RPPS (VII) = (V + VI)	0,00	0,00	0,00	2.470.261,12	0,00	2.464.963,12	0,00	5.298,00	
RESULTADO PREVIDENCIÁRIO (VIII) = (IV - VII)	1.340.438,36	1.340.438,36	2.299.838,98	-190.300,07	2.299.838,98	-185.002,07			

Relatório Resumido de Execução Orçamentária Simplificado

Prefeitura Municipal de Itapeva - MG (Poder Executivo)

CNPJ:

Exercício: 2018

Período de referência: 6º bimestre

RREO-Anexo 04 | Tabela 4 - Demonstrativo das Receitas e Despesas Previdenciárias do RPPS

Recursos RPPS Arrecadados em Exercícios Anteriores - Plano Previdenciário	Previsão Orçamentária
	PREVISÃO ORÇAMENTÁRIA
Recursos RPPS Arrecadados em Exercícios Anteriores - Plano Previdenciário	-
VALOR	

RREO-Anexo 04 | Tabela 4 - Demonstrativo das Receitas e Despesas Previdenciárias do RPPS

Reserva Orçamentária do RPPS - Plano Previdenciário	Previsão Orçamentária
	PREVISÃO ORÇAMENTÁRIA
Reserva Orçamentária do RPPS	-
VALOR	0,00

RREO-Anexo 04 | Tabela 4 - Demonstrativo das Receitas e Despesas Previdenciárias do RPPS

Aportes de Recursos para o Plano Previdenciário do RPPS	Aportes de Recursos
	APORTES REALIZADOS
Aportes de Recursos para o Plano Previdenciário do RPPS	-
Plano de Amortização - Contribuição Patronal Suplementar	0,00
Plano de Amortização - Aporte Periódico de Valores Predefinidos	0,00
Outros Aportes para o RPPS	0,00
Recursos para Cobertura de Déficit Financeiro	0,00

RREO-Anexo 04 | Tabela 4 - Demonstrativo das Receitas e Despesas Previdenciárias do RPPS

Bens e Direitos do RPPS - Plano Previdenciário	Período de Referência	
	PERÍODO DE REFERÊNCIA	
	2018	2017
Bens e Direitos do RPPS	-	-
Caixa e Equivalentes de Caixa	8.012.151,15	6.341.089,82
Investimentos e Aplicações	0,00	0,00
Outros Bens e Direitos	0,00	0,00

Relatório Resumido de Execução Orçamentária Simplificado
Prefeitura Municipal de Itapeva - MG (Poder Executivo)
CNPJ:
Exercício: 2018
Período de referência: 6º bimestre

RREO-Anexo 04 | Tabela 4 - Demonstrativo das Receitas e Despesas Previdenciárias do RPPS

Receitas Previdenciárias - RPPS - Plano Financeiro	Execução da Receita			
	PREVISÃO INICIAL	PREVISÃO ATUALIZADA	RECEITAS REALIZADAS	
			Até o Bimestre / 2018	Até o Bimestre / 2017
Receitas	-	-	-	-
RECEITAS CORRENTES (IX)	0,00	0,00	0,00	0,00
Receita de Contribuições dos Segurados	0,00	0,00	0,00	0,00
Civil	0,00	0,00	0,00	0,00
Ativo	0,00	0,00	0,00	0,00
Inativo	0,00	0,00	0,00	0,00
Pensionista	0,00	0,00	0,00	0,00
Militar	0,00	0,00	0,00	0,00
Ativo	0,00	0,00	0,00	0,00
Inativo	0,00	0,00	0,00	0,00
Pensionista	0,00	0,00	0,00	0,00
Receita de Contribuições Patronais	0,00	0,00	0,00	0,00
Civil	0,00	0,00	0,00	0,00
Ativo	0,00	0,00	0,00	0,00
Inativo	0,00	0,00	0,00	0,00
Pensionista	0,00	0,00	0,00	0,00
Militar	0,00	0,00	0,00	0,00
Ativo	0,00	0,00	0,00	0,00
Inativo	0,00	0,00	0,00	0,00
Pensionista	0,00	0,00	0,00	0,00
Em Regime de Parcelamento de Débitos	0,00	0,00	0,00	0,00
Receita Patrimonial	0,00	0,00	0,00	0,00
Receitas Imobiliárias	0,00	0,00	0,00	0,00
Receitas de Valores Mobiliários	0,00	0,00	0,00	0,00
Outras Receitas Patrimoniais	0,00	0,00	0,00	0,00
Receita de Serviços	0,00	0,00	0,00	0,00
Outras Receitas Correntes	0,00	0,00	0,00	0,00
Compensação Previdenciária do RGPS para o RPPS	0,00	0,00	0,00	0,00
Demais Receitas Correntes	0,00	0,00	0,00	0,00
RECEITAS DE CAPITAL (X)	0,00	0,00	0,00	0,00
Alienação de Bens, Direitos e Ativos	0,00	0,00	0,00	0,00
Amortização de Empréstimos	0,00	0,00	0,00	0,00
Outras Receitas de Capital	0,00	0,00	0,00	0,00
TOTAL DAS RECEITAS PREVIDENCIÁRIAS RPPS (XI) = (IX + X)	0,00	0,00	0,00	0,00

RREO-Anexo 04 | Tabela 4 - Demonstrativo das Receitas e Despesas Previdenciárias do RPPS

Relatório Resumido de Execução Orçamentária Simplificado

Prefeitura Municipal de Itapeva - MG (Poder Executivo)

CNPJ:

Exercício: 2018

Período de referência: 6º bimestre

Despesas Previdenciárias - RPPS - Plano Financeiro	Execução da Despesa							
	DOTAÇÃO INICIAL	DOTAÇÃO ATUALIZADA	DESPESAS EMPENHADAS ATÉ O BIMESTRE / 2018	DESPESAS EMPENHADAS ATÉ O BIMESTRE / 2017	DESPESAS LIQUIDADAS ATÉ O BIMESTRE / 2018	DESPESAS LIQUIDADAS ATÉ O BIMESTRE / 2017	INSCRITAS EM RESTOS A PAGAR NÃO PROCESSADOS	
							Em 2018	Em 2017
Despesas	-	-	-	-	-	-	-	-
ADMINISTRAÇÃO (XII)	0,00	0,00	0,00	0,00	0,00	0,00	0,00	0,00
Despesas Correntes	0,00	0,00	0,00	0,00	0,00	0,00	0,00	0,00
Despesas de Capital	0,00	0,00	0,00	0,00	0,00	0,00	0,00	0,00
PREVIDÊNCIA (XIII)	0,00	0,00	0,00	0,00	0,00	0,00	0,00	0,00
Benefícios - Civil	0,00	0,00	0,00	0,00	0,00	0,00	0,00	0,00
Aposentadorias	0,00	0,00	0,00	0,00	0,00	0,00	0,00	0,00
Pensões	0,00	0,00	0,00	0,00	0,00	0,00	0,00	0,00
Outros Benefícios Previdenciários	0,00	0,00	0,00	0,00	0,00	0,00	0,00	0,00
Benefícios - Militar	0,00	0,00	0,00	0,00	0,00	0,00	0,00	0,00
Reformas	0,00	0,00	0,00	0,00	0,00	0,00	0,00	0,00
Pensões	0,00	0,00	0,00	0,00	0,00	0,00	0,00	0,00
Outros Benefícios Previdenciários	0,00	0,00	0,00	0,00	0,00	0,00	0,00	0,00
Outras Despesas Previdenciárias	0,00	0,00	0,00	0,00	0,00	0,00	0,00	0,00
Compensação Previdenciária do RPPS para o RGPS	0,00	0,00	0,00	0,00	0,00	0,00	0,00	0,00
Demais Despesas Previdenciárias	0,00	0,00	0,00	0,00	0,00	0,00	0,00	0,00
TOTAL DAS DESPESAS PREVIDENCIÁRIAS RPPS (XIV) = (XII + XIII)	0,00	0,00	0,00	0,00	0,00	0,00	0,00	0,00
RESULTADO PREVIDENCIÁRIO (XV) = (XI - XIV)	0,00	0,00	0,00	0,00	0,00	0,00		

Relatório Resumido de Execução Orçamentária Simplificado

Prefeitura Municipal de Itapeva - MG (Poder Executivo)

CNPJ:

Exercício: 2018

Período de referência: 6º bimestre

RREO-Anexo 04 | Tabela 4 - Demonstrativo das Receitas e Despesas Previdenciárias do RPPS

Aportes de Recursos para o Plano Financeiro do RPPS	Aportes de Recursos
	APORTES REALIZADOS
Aportes de Recursos para o Regime Próprio de Previdência do Servidor	-
Recursos para Cobertura de Insuficiências Financeiras	0,00
Recursos para Formação de Reserva	0,00

RREO-Anexo 04 | Tabela 4 - Demonstrativo das Receitas e Despesas Previdenciárias do RPPS

Notas Explicativas	Valores
	31/12/2018
Notas Explicativas	-
Notas Explicativas	

RREO-Anexo 06 | Tabela 6.3 - Demonstrativo dos Resultados Primário e Nominal - Municípios

Cálculo Acima da Linha - Receitas Primárias	Receita Orçamentária	
	PREVISÃO ATUALIZADA	Até o Bimestre / 2018
		RECEITAS REALIZADAS (a)
Cálculo Acima da Linha - Receitas Primárias	-	-
RECEITAS CORRENTES (I)	32.597.677,41	28.908.611,56
Impostos, Taxas e Contribuições de Melhoria	3.642.410,76	4.551.387,23
IPTU	765.434,76	943.088,97
ISS	1.653.640,00	1.880.956,11
ITBI	181.188,00	702.334,21
IRRF	616.400,00	646.617,77
Outros Impostos, Taxas e Contribuições de Melhoria	425.748,00	378.390,17
Contribuições	1.226.250,00	1.177.401,98
Receita Patrimonial	1.589.738,41	1.112.776,24
Aplicações Financeiras (II)	1.547.630,41	934.293,64
Outras Receitas Patrimoniais	42.108,00	178.482,60
Transferências Correntes	26.049.146,95	21.900.906,65
Cota-Parte do FPM	7.886.022,30	7.198.123,59
Cota-Parte do ICMS	7.862.400,00	6.599.651,06
Cota-Parte do IPVA	1.085.908,98	1.019.012,90
Cota-Parte do ITR	7.257,60	16.541,24
Transferências da LC 87/1996	49.248,00	37.566,72
Transferências da LC nº 61/1989	95.040,00	105.111,82
Transferências do FUNDEB	6.376.532,67	3.937.186,11
Outras Transferências Correntes	2.686.737,40	2.987.713,21
Demais Receitas Correntes	90.131,29	166.139,46
Outras Receitas Financeiras (III)	0,00	0,00
Receitas Correntes Restantes	90.131,29	166.139,46
RECEITAS PRIMÁRIAS CORRENTES (IV) = (I - II - III)	31.050.047,00	27.974.317,92
RECEITAS DE CAPITAL (V)	269.560,00	2.102.402,04
Operações de Crédito (VI)	0,00	150.181,02
Amortização de Empréstimos (VII)	0,00	0,00
Alienação de Bens	269.560,00	342.987,62
Receitas de Alienação de Investimentos Temporários (VIII)	0,00	0,00
Receitas de Alienação de Investimentos Permanentes (IX)	0,00	0,00
Outras Alienações de Bens	269.560,00	342.987,62
Transferências de Capital	0,00	1.609.233,40
Convênios	0,00	265.000,00
Outras Transferências de Capital	0,00	1.344.233,40
Outras Receitas de Capital	0,00	0,00
Outras Receitas de Capital Não Primárias (X)	0,00	0,00
Outras Receitas de Capital Primárias	0,00	0,00
RECEITAS PRIMÁRIAS DE CAPITAL (XI) = (V - VI - VII - VIII - IX - X)	269.560,00	1.952.221,02
RECEITA PRIMÁRIA TOTAL (XII) = (IV + XI)	31.319.607,00	29.926.538,94

Relatório Resumido de Execução Orçamentária Simplificado

Prefeitura Municipal de Itapeva - MG (Poder Executivo)


CNPJ:

Exercício: 2018

Período de referência: 6º bimestre

RREO-Anexo 06 | Tabela 6.3 - Demonstrativo dos Resultados Primário e Nominal - Municípios

Cálculo Acima da Linha - Despesas Primárias	DOTAÇÃO ATUALIZADA	Despesa Orçamentária					
		Até o Bimestre / 2018					
		DESPESAS EMPENHADAS	DESPESAS LIQUIDADAS	DESPESAS PAGAS (a)	RESTOS A PAGAR PROCESSADOS PAGOS (b)	RESTOS A PAGAR NÃO PROCESSADOS	
						LIQUIDADOS	PAGOS (c)
Cálculo Acima da Linha - Despesas Primárias	-	-	-	-	-	-	-
DESPESAS CORRENTES (XIII)	31.185.692,10	27.833.062,20	27.569.494,58	27.074.083,07	230.381,28	236.762,10	236.762,10
Pessoal e Encargos Sociais	18.218.767,81	16.626.812,06	16.626.812,06	16.545.032,01	91.252,23	0,00	0,00
Juros e Encargos da Dívida (XIV)	394.206,18	357.317,26	357.317,26	357.317,26	0,00	0,00	0,00
Outras Despesas Correntes	12.572.718,11	10.848.932,88	10.585.365,26	10.171.733,80	139.129,05	236.762,10	236.762,10
DESPESAS PRIMÁRIAS CORRENTES (XV) = (XIII - XIV)	30.791.485,92	27.475.744,94	27.212.177,32	26.716.765,81	230.381,28	236.762,10	236.762,10
DESPESAS DE CAPITAL (XVI)	5.385.099,80	4.395.520,34	3.871.751,03	3.702.757,72	0,00	36.052,13	36.052,13
Investimentos	4.722.009,14	3.770.795,78	3.247.026,47	3.078.033,16	0,00	36.052,13	36.052,13
Inversões Financeiras	0,00	0,00	0,00	0,00	0,00	0,00	0,00
Concessão de Empréstimos e Financiamentos (XVII)	0,00	0,00	0,00	0,00	0,00	0,00	0,00
Aquisição de Título de Capital já Integralizado (XVIII)	0,00	0,00	0,00	0,00	0,00	0,00	0,00
Aquisição de Título de Crédito (XIX)	0,00	0,00	0,00	0,00	0,00	0,00	0,00
Demais Inversões Financeiras	0,00	0,00	0,00	0,00	0,00	0,00	0,00
Amortização da Dívida (XX)	663.090,66	624.724,56	624.724,56	624.724,56	0,00	0,00	0,00
DESPESAS PRIMÁRIAS DE CAPITAL (XXI) = (XVI - XVII - XVIII - XIX - XX)	4.722.009,14	3.770.795,78	3.247.026,47	3.078.033,16	0,00	36.052,13	36.052,13
RESERVA DE CONTINGÊNCIA (XXII)	741.750,00						
DESPESA PRIMÁRIA TOTAL (XXIII) = (XV + XXI + XXII)	36.255.245,06	31.246.540,72	30.459.203,79	29.794.798,97	230.381,28	272.814,23	272.814,23

 <div> Sistema de Informações Contábeis e Fiscais do Setor Público Brasileiro </div> <div> TESOURO NACIONAL </div>	Relatório Resumido de Execução Orçamentária Simplificado
	Prefeitura Municipal de Itapeva - MG (Poder Executivo)
	CNPJ:
	Exercício: 2018
	Período de referência: 6º bimestre

RREO-Anexo 06 | Tabela 6.3 - Demonstrativo dos Resultados Primário e Nominal - Municípios

Resultado Primário - Acima da Linha	Até o Bimestre / 2018
	VALOR INCORRIDO
Resultado Primário - Acima da Linha	-
RESULTADO PRIMÁRIO - Acima da Linha (XXIV) = (XIIa - (XXIIIa + XXIIIb + XXIIIc))	-371.455,54

RREO-Anexo 06 | Tabela 6.3 - Demonstrativo dos Resultados Primário e Nominal - Municípios

Meta Fiscal para o Resultado Primário	Valor Realizado no Período
	VALOR CORRENTE
Meta Fiscal para o Resultado Primário	-
Meta fixada no Anexo de Metas Fiscais da LDO para o exercício de referência	0,00

RREO-Anexo 06 | Tabela 6.3 - Demonstrativo dos Resultados Primário e Nominal - Municípios

Juros Nominais	Até o bimestre 2018
	VALOR INCORRIDO
Juros Nominais	-
JUROS E ENCARGOS ATIVOS (XXV)	934.293,64
JUROS E ENCARGOS PASSIVOS (XXVI)	357.317,26

RREO-Anexo 06 | Tabela 6.3 - Demonstrativo dos Resultados Primário e Nominal - Municípios

Resultado Nominal - Acima da Linha	Até o Bimestre / 2018
	VALOR INCORRIDO
Resultado Nominal - Acima da Linha	-
RESULTADO NOMINAL - Acima da Linha (XXVII) = XXIV + (XXV - XXVI)	205.520,84

RREO-Anexo 06 | Tabela 6.3 - Demonstrativo dos Resultados Primário e Nominal - Municípios

Meta Fiscal para o Resultado Nominal	Valor Realizado no Período
	VALOR CORRENTE
Meta Fiscal para o Resultado Nominal	-
Meta fixada no Anexo de Metas Fiscais da LDO para o exercício de referência	0,00

RREO-Anexo 06 | Tabela 6.3 - Demonstrativo dos Resultados Primário e Nominal - Municípios

Cálculo Abaixo da Linha - Dívida Consolidada Líquida	Saldo	
	Em 31/12/2017 (a)	Até o Bimestre (b)
Cálculo Abaixo da Linha - Dívida Consolidada Líquida	-	-
DÍVIDA CONSOLIDADA (XXVIII)	2.786.292,68	3.146.872,75
DEDUÇÕES (XXIX)	4.233.233,14	2.721.082,20
Disponibilidade de Caixa	4.233.233,14	2.721.082,20
Disponibilidade de Caixa Bruta	4.593.129,03	3.524.604,75
(-) Restos a Pagar Processados (XXX)	359.895,89	803.522,55
Demaís Haveres Financeiros	0,00	0,00
DÍVIDA CONSOLIDADA LÍQUIDA (XXXI) = (XXVIII - XXIX)	-1.446.940,46	425.790,55

RREO-Anexo 06 | Tabela 6.3 - Demonstrativo dos Resultados Primário e Nominal - Municípios

Resultado Nominal - Abaixo da Linha	Saldo
	Até o Bimestre / 2018
Resultado Nominal - Abaixo da Linha	-
RESULTADO NOMINAL - Abaixo da Linha (XXXII) = (XXXIa - XXXIb)	-1.872.731,01

RREO-Anexo 06 | Tabela 6.3 - Demonstrativo dos Resultados Primário e Nominal - Municípios

Ajuste Metodológico	Até o bimestre 2018
	VALOR INCORRIDO
Ajuste Metodológico	-
VARIAÇÃO SALDO RPP = (XXXIII) = (XXXa - XXXb)	-443.626,66
RECEITA DE ALIENAÇÃO DE INVESTIMENTOS PERMANENTES (IX)	0,00
PASSIVOS RECONHECIDOS NA DC (XXXIV)	0,00
OUTROS AJUSTES (XXXV)	0,00
RESULTADO NOMINAL AJUSTADO - Abaixo da Linha (XXXVI) = (XXXII - XXXIII - IX + XXXIV + XXXV)	-1.429.104,35

RREO-Anexo 06 | Tabela 6.3 - Demonstrativo dos Resultados Primário e Nominal - Municípios

Resultado Primário - Abaixo da Linha	Saldo
	Até o Bimestre / 2018
Resultado Primário - Abaixo da Linha	-

Relatório Resumido de Execução Orçamentária Simplificado

Prefeitura Municipal de Itapeva - MG (Poder Executivo)

CNPJ:

Exercício: 2018

Período de referência: 6º bimestre

Resultado Primário - Abaixo da Linha	Saldo
	Até o Bimestre / 2018
RESULTADO PRIMÁRIO - Abaixo da Linha (XXXVII) = XXXVI - (XXV - XXVI)	-2.006.080,73

RREO-Anexo 06 | Tabela 6.3 - Demonstrativo dos Resultados Primário e Nominal - Municípios

Informações Adicionais	PREVISÃO ORÇAMENTÁRIA
	PREVISÃO ORÇAMENTÁRIA
Informações Adicionais	-
Recursos Arrecadados em Exercícios Anteriores - RPPS	0,00
Superávit Financeiro Utilizado para Abertura e Reabertura de Créditos Adicionais	3.229.592,71
Reserva Orçamentária do RPPS	0,00

RREO-Anexo 06 | Tabela 6.3 - Demonstrativo dos Resultados Primário e Nominal - Municípios

Quadro Opcional - Receitas Primárias	Quadro destinado aos entes da federação que estabeleceram as metas fiscais para 2018 com base na metodologia definida na 7ª edição do MDF		
	PREVISÃO ATUALIZADA	RECEITAS REALIZADAS	
		Até o Bimestre / 2018	Até o Bimestre / 2017
Receita Primárias	-	-	-
RECEITA PRIMÁRIA TOTAL (VII) = (I + VI)			

Relatório Resumido de Execução Orçamentária Simplificado

Prefeitura Municipal de Itapeva - MG (Poder Executivo)


CNPJ:

Exercício: 2018

Período de referência: 6º bimestre

RREO-Anexo 06 | Tabela 6.3 - Demonstrativo dos Resultados Primário e Nominal - Municípios

Quadro Opcional - Despesas Primárias	Quadro destinado aos entes da federação que estabeleceram as metas fiscais para 2018 com base na metodologia definida na 7ª edição do MDF						
	DOTAÇÃO ATUALIZADA	DESPESAS EMPENHADAS		DESPESAS LIQUIDADAS		INSCRITAS EM RESTOS A PAGAR NÃO PROCESSADOS	
		Despesas Empenhadas Até o Bimestre / 2018	Despesas Empenhadas Até o Bimestre / 2017	Despesas Liquidadas Até o Bimestre / 2018	Despesas Liquidadas Até o Bimestre / 2017	Em 2018	Em 2017
Despesas Primárias	-	-	-	-	-	-	-
DESPESA PRIMÁRIA TOTAL (XVIII) = (X + XV + XVI + XVII)							
RESULTADO PRIMÁRIO (XIX) = (VII - XVIII)							

 <p>Sistema de Informações Contábeis e Fiscais do Setor Público Brasileiro</p> <p>TESOURO NACIONAL</p>	Relatório Resumido de Execução Orçamentária Simplificado
	Prefeitura Municipal de Itapeva - MG (Poder Executivo)
	CNPJ:
	Exercício: 2018
	Período de referência: 6º bimestre

RREO-Anexo 06 | Tabela 6.3 - Demonstrativo dos Resultados Primário e Nominal - Municípios

Quadro Opcional - Discriminação da Meta Fiscal de Resultado Primário	Quadro destinado aos entes da federação que estabeleceram as metas fiscais para 2018 com base na metodologia definida na 7ª edição do MDF
	VALOR CORRENTE
Discriminação da Meta Fiscal de Resultado Primário	-
META DE RESULTADO PRIMÁRIO FIXADA NO ANEXO DE METAS FISCAIS DA LDO P/ O EXERCÍCIO DE REFERÊNCIA	

RREO-Anexo 06 | Tabela 6.3 - Demonstrativo dos Resultados Primário e Nominal - Municípios

Quadro Opcional - Resultado Nominal	Quadro destinado aos entes da federação que estabeleceram as metas fiscais para 2018 com base na metodologia definida na 7ª edição do MDF	
	PERÍODO DE REFERÊNCIA	
	No Bimestre (VIc - VIb)	Até o Bimestre (VIc - VIa)
Resultado Nominal	-	-
RESULTADO NOMINAL		

RREO-Anexo 06 | Tabela 6.3 - Demonstrativo dos Resultados Primário e Nominal - Municípios

Quadro Opcional - Discriminação da Meta Fiscal de Resultado Nominal	Quadro destinado aos entes da federação que estabeleceram as metas fiscais para 2018 com base na metodologia definida na 7ª edição do MDF
	VALOR CORRENTE
Discriminação da Meta Fiscal de Resultado Nominal	-
META DE RESULTADO NOMINAL FIXADA NO ANEXO DE METAS FISCAIS DA LDO P/ O EXERCÍCIO DE REFERÊNCIA	

RREO-Anexo 06 | Tabela 6.3 - Demonstrativo dos Resultados Primário e Nominal - Municípios

Notas Explicativas	Valores
	31/12/2018
Notas Explicativas	-
Notas Explicativas	

Relatório Resumido de Execução Orçamentária Simplificado

Prefeitura Municipal de Itapeva - MG (Poder Executivo)

CNPJ:

Exercício: 2018

Período de referência: 6º bimestre

RREO-Anexo 07 | Tabela 7.0 - Demonstrativo dos Restos à Pagar por Poder e Órgão - Municípios

Poder/Órgão	Poder/Órgão												
	Poder/Órgão					Poder/Órgão							
	RESTOS A PAGAR PROCESSADOS E NÃO PROCESSADOS LIQUIDADOS EM EXERCÍCIOS ANTERIORES					RESTOS A PAGAR NÃO PROCESSADOS							Saldo Total L = (e + k)
	Inscritos		Pagos (c)	Cancelados (d)	Saldo e = (a+ b) - (c + d)	Inscritos		Liquidados (h)	Pagos (i)	Cancelados (j)	Saldo k = (f + g) - (i + j)		
Em Exercícios Anteriores (a)	Em 31 de Dezembro de 2017 (b)	Em Exercícios Anteriores (f)				Em 31 de Dezembro de 2017 (g)							
RESTOS A PAGAR (EXCETO INTRA-ORÇAMENTÁRIOS) (I)	65,08	232.414,28	230.381,28	1.725,00	373,08	86.097,66	586.981,67	272.814,23	272.814,23	399.383,10	882,00	1.255,08	
PODER EXECUTIVO	65,08	224.118,51	222.085,51	1.725,00	373,08	86.097,66	586.219,20	272.146,76	272.146,76	399.383,10	787,00	1.160,08	
PODER LEGISLATIVO	0,00	8.295,77	8.295,77	0,00	0,00	0,00	762,47	667,47	667,47	0,00	95,00	95,00	
Câmara Municipal	0,00	8.295,77	8.295,77	0,00	0,00	0,00	762,47	667,47	667,47	0,00	95,00	95,00	
Tribunal de Contas do Município	0,00	0,00	0,00	0,00	0,00	0,00	0,00	0,00	0,00	0,00	0,00	0,00	
RESTOS A PAGAR (INTRA-ORÇAMENTÁRIOS) (II)	0,00	151.183,36	151.183,36	0,00	0,00	0,00	0,00	0,00	0,00	0,00	0,00	0,00	
TOTAL (III) = (I + II)	65,08	383.597,64	381.564,64	1.725,00	373,08	86.097,66	586.981,67	272.814,23	272.814,23	399.383,10	882,00	1.255,08	

RREO-Anexo 07 | Tabela 7.0 - Demonstrativo dos Restos à Pagar por Poder e Órgão - Municípios

Poder/Órgão - Intra	Poder/Órgão - Intra											
	Poder/Órgão Intra											
	RESTOS A PAGAR PROCESSADOS E NÃO PROCESSADOS LIQUIDADOS EM EXERCÍCIOS ANTERIORES					RESTOS A PAGAR NÃO PROCESSADOS						Saldo Total L = (e + k)
						Inscritos		Pagos (c)	Cancelados (d)	Saldo e = (a + b) - (c + d)	Inscritos	
Em Exercícios Anteriores (a)	Em 31 de Dezembro de 2017 (b)	Em Exercícios Anteriores (f)	Em 31 de Dezembro de 2017 (g)									
RESTOS A PAGAR (INTRA-ORÇAMENTÁRIOS) (II)	0,00	151.183,36	151.183,36	0,00	0,00	0,00	0,00	0,00	0,00	0,00	0,00	0,00
PODER EXECUTIVO	0,00	151.183,36	151.183,36	0,00	0,00	0,00	0,00	0,00	0,00	0,00	0,00	0,00
PODER LEGISLATIVO	0,00	0,00	0,00	0,00	0,00	0,00	0,00	0,00	0,00	0,00	0,00	0,00
Câmara Municipal	0,00	0,00	0,00	0,00	0,00	0,00	0,00	0,00	0,00	0,00	0,00	0,00
Tribunal de Contas do Município	0,00	0,00	0,00	0,00	0,00	0,00	0,00	0,00	0,00	0,00	0,00	0,00

Relatório Resumido de Execução Orçamentária Simplificado

Prefeitura Municipal de Itapeva - MG (Poder Executivo)

CNPJ:

Exercício: 2018

Período de referência: 6º bimestre

RREO-Anexo 07 | Tabela 7.0 - Demonstrativo dos Restos à Pagar por Poder e Órgão - Municípios

Notas Explicativas	Valores
	31/12/2018
Notas Explicativas	-
Notas Explicativas	

RREO-Anexo 09 | Tabela 9.0 - Demonstrativo das Receitas de Operações de Crédito e Despesas de Capital

Receitas	Receitas de Operações de Crédito		
	PREVISÃO ATUALIZADA (a)	RECEITAS REALIZADAS (b)	SALDO NÃO REALIZADO (c) = (a - b)
Receitas	-	-	-
RECEITAS DE OPERAÇÕES DE CRÉDITO (I)	0,00	150.181,02	-150.181,02

Relatório Resumido de Execução Orçamentária Simplificado

Prefeitura Municipal de Itapeva - MG (Poder Executivo)

CNPJ:

Exercício: 2018

Período de referência: 6º bimestre

RREO-Anexo 09 | Tabela 9.0 - Demonstrativo das Receitas de Operações de Crédito e Despesas de Capital

Despesas	Despesas de Capital				
	DOTAÇÃO ATUALIZADA (d)	DESPESAS EMPENHADAS (e)	DESPESAS LIQUIDADAS	DESPESAS INSCRITAS EM RESTOS A PAGAR NÃO PROCESSADOS	SALDO NÃO EXECUTADO (f) = (d - e)
Despesas	-	-	-	-	-
DESPESAS DE CAPITAL	5.385.099,80	4.395.520,34	3.871.751,03	523.769,31	989.579,46
(-) Incentivos Fiscais a Contribuinte	0,00	0,00	0,00	0,00	0,00
(-) Incentivos Fiscais a Contribuinte por Instituições Financeiras	0,00	0,00	0,00	0,00	0,00
DESPESA DE CAPITAL LÍQUIDA (II)	5.385.099,80	4.395.520,34	3.871.751,03	523.769,31	989.579,46

Relatório Resumido de Execução Orçamentária Simplificado

Prefeitura Municipal de Itapeva - MG (Poder Executivo)

CNPJ:

Exercício: 2018

Período de referência: 6º bimestre

RREO-Anexo 09 | Tabela 9.0 - Demonstrativo das Receitas de Operações de Crédito e Despesas de Capital

Resultado para Apuração da Regra de Ouro	Resultado para Apuração da Regra de Ouro		
	(a - d)	(b - e)	(c - f)
Resultado para Apuração da Regra de Ouro	-	-	-
RESULTADO PARA APURAÇÃO DA REGRA DE OURO (III) = (I - II)	-5.385.099,80	-4.245.339,32	-1.139.760,48

RREO-Anexo 09 | Tabela 9.0 - Demonstrativo das Receitas de Operações de Crédito e Despesas de Capital

Notas Explicativas	Valores
	31/12/2018
Notas Explicativas	-
Notas Explicativas	

Relatório Resumido de Execução Orçamentária Simplificado

Prefeitura Municipal de Itapeva - MG (Poder Executivo)

CNPJ:

Exercício: 2018

Período de referência: 6º bimestre

RREO-Anexo 10 - RPPS | Tabela 10 - Demonstrativo da Projeção Atuarial do Regime Próprio de Previdência dos Servidores

Projeção Atuarial do RPPS - Plano Previdenciário	Projeção Atuarial do RPPS - Plano Previdenciário			
	Projeção Atuarial do RPPS - Plano Previdenciário			
	RECEITAS PREVIDENCIÁRIAS (a)	DESPESAS PREVIDENCIÁRIAS (b)	RESULTADO PREVIDENCIÁRIO (c) = (a - b)	SALDO FINANCEIRO DO EXERCÍCIO (d) = ("d" exercício Anterior) + (c)
2017	0,00	0,00	0,00	0,00
2018	0,00	0,00	0,00	0,00
2019	0,00	0,00	0,00	0,00
2020	0,00	0,00	0,00	0,00
2021	0,00	0,00	0,00	0,00
2022	0,00	0,00	0,00	0,00
2023	0,00	0,00	0,00	0,00
2024	0,00	0,00	0,00	0,00
2025	0,00	0,00	0,00	0,00
2026	0,00	0,00	0,00	0,00
2027	0,00	0,00	0,00	0,00
2028	0,00	0,00	0,00	0,00
2029	0,00	0,00	0,00	0,00
2030	0,00	0,00	0,00	0,00
2031	0,00	0,00	0,00	0,00
2032	0,00	0,00	0,00	0,00
2033	0,00	0,00	0,00	0,00
2034	0,00	0,00	0,00	0,00
2035	0,00	0,00	0,00	0,00
2036	0,00	0,00	0,00	0,00
2037	0,00	0,00	0,00	0,00
2038	0,00	0,00	0,00	0,00
2039	0,00	0,00	0,00	0,00
2040	0,00	0,00	0,00	0,00
2041	0,00	0,00	0,00	0,00
2042	0,00	0,00	0,00	0,00
2043	0,00	0,00	0,00	0,00
2044	0,00	0,00	0,00	0,00
2045	0,00	0,00	0,00	0,00
2046	0,00	0,00	0,00	0,00
2047	0,00	0,00	0,00	0,00
2048	0,00	0,00	0,00	0,00
2049	0,00	0,00	0,00	0,00
2050	0,00	0,00	0,00	0,00
2051	0,00	0,00	0,00	0,00
2052	0,00	0,00	0,00	0,00
2053	0,00	0,00	0,00	0,00
2054	0,00	0,00	0,00	0,00
2055	0,00	0,00	0,00	0,00
2056	0,00	0,00	0,00	0,00
2057	0,00	0,00	0,00	0,00

Relatório Resumido de Execução Orçamentária Simplificado

Prefeitura Municipal de Itapeva - MG (Poder Executivo)

CNPJ:

Exercício: 2018

Período de referência: 6º bimestre

Projeção Atuarial do RPPS - Plano Previdenciário	Projeção Atuarial do RPPS - Plano Previdenciário			
	Projeção Atuarial do RPPS - Plano Previdenciário			
	RECEITAS PREVIDENCIÁRIAS (a)	DESPESAS PREVIDENCIÁRIAS (b)	RESULTADO PREVIDENCIÁRIO (c) = (a - b)	SALDO FINANCEIRO DO EXERCÍCIO (d) = ("d" exercício Anterior) + (c)
2058	0,00	0,00	0,00	0,00
2059	0,00	0,00	0,00	0,00
2060	0,00	0,00	0,00	0,00
2061	0,00	0,00	0,00	0,00
2062	0,00	0,00	0,00	0,00
2063	0,00	0,00	0,00	0,00
2064	0,00	0,00	0,00	0,00
2065	0,00	0,00	0,00	0,00
2066	0,00	0,00	0,00	0,00
2067	0,00	0,00	0,00	0,00
2068	0,00	0,00	0,00	0,00
2069	0,00	0,00	0,00	0,00
2070	0,00	0,00	0,00	0,00
2071	0,00	0,00	0,00	0,00
2072	0,00	0,00	0,00	0,00
2073	0,00	0,00	0,00	0,00
2074	0,00	0,00	0,00	0,00
2075	0,00	0,00	0,00	0,00
2076	0,00	0,00	0,00	0,00
2077	0,00	0,00	0,00	0,00
2078	0,00	0,00	0,00	0,00
2079	0,00	0,00	0,00	0,00
2080	0,00	0,00	0,00	0,00
2081	0,00	0,00	0,00	0,00
2082	0,00	0,00	0,00	0,00
2083	0,00	0,00	0,00	0,00
2084	0,00	0,00	0,00	0,00
2085	0,00	0,00	0,00	0,00
2086	0,00	0,00	0,00	0,00
2087	0,00	0,00	0,00	0,00
2088	0,00	0,00	0,00	0,00
2089	0,00	0,00	0,00	0,00
2090	0,00	0,00	0,00	0,00
2091	0,00	0,00	0,00	0,00

RREO-Anexo 10 - RPPS | Tabela 10 - Demonstrativo da Projeção Atuarial do Regime Próprio de Previdência dos Servidores

Projeção Atuarial do RPPS - Plano Financeiro	Projeção Atuarial do RPPS - Plano Financeiro			
	Projeção Atuarial do RPPS - Plano Financeiro			
	RECEITAS PREVIDENCIÁRIAS (a)	DESPESAS PREVIDENCIÁRIAS (b)	RESULTADO PREVIDENCIÁRIO (c) = (a - b)	SALDO FINANCEIRO DO EXERCÍCIO (d) = ("d" exercício Anterior) + (c)
2017				

Relatório Resumido de Execução Orçamentária Simplificado

Prefeitura Municipal de Itapeva - MG (Poder Executivo)

CNPJ:

Exercício: 2018

Período de referência: 6º bimestre

Projeção Atuarial do RPPS - Plano Financeiro	Projeção Atuarial do RPPS - Plano Financeiro			
	Projeção Atuarial do RPPS - Plano Financeiro			
	RECEITAS PREVIDENCIÁRIAS (a)	DESPESAS PREVIDENCIÁRIAS (b)	RESULTADO PREVIDENCIÁRIO (c) = (a - b)	SALDO FINANCEIRO DO EXERCÍCIO (d) = ("d" exercício Anterior) + (c)
2018				
2019				
2020				
2021				
2022				
2023				
2024				
2025				
2026				
2027				
2028				
2029				
2030				
2031				
2032				
2033				
2034				
2035				
2036				
2037				
2038				
2039				
2040				
2041				
2042				
2043				
2044				
2045				
2046				
2047				
2048				
2049				
2050				
2051				
2052				
2053				
2054				
2055				
2056				
2057				
2058				
2059				
2060				

Relatório Resumido de Execução Orçamentária Simplificado

Prefeitura Municipal de Itapeva - MG (Poder Executivo)

CNPJ:

Exercício: 2018

Período de referência: 6º bimestre

Projeção Atuarial do RPPS - Plano Financeiro	Projeção Atuarial do RPPS - Plano Financeiro			
	Projeção Atuarial do RPPS - Plano Financeiro			
	RECEITAS PREVIDENCIÁRIAS (a)	DESPESAS PREVIDENCIÁRIAS (b)	RESULTADO PREVIDENCIÁRIO (c) = (a - b)	SALDO FINANCEIRO DO EXERCÍCIO (d) = ("d" exercício Anterior) + (c)
2061				
2062				
2063				
2064				
2065				
2066				
2067				
2068				
2069				
2070				
2071				
2072				
2073				
2074				
2075				
2076				
2077				
2078				
2079				
2080				
2081				
2082				
2083				
2084				
2085				
2086				
2087				
2088				
2089				
2090				
2091				

Relatório Resumido de Execução Orçamentária Simplificado

Prefeitura Municipal de Itapeva - MG (Poder Executivo)

CNPJ:

Exercício: 2018

Período de referência: 6º bimestre

RREO-Anexo 10 - RPPS | Tabela 10 - Demonstrativo da Projeção Atuarial do Regime Próprio de Previdência dos Servidores

Notas Explicativas	Valores
	31/12/2018
Notas Explicativas	-
Notas Explicativas	

RREO-Anexo 11 | Tabela 11.0 - Demonstrativo da Receita de Alienação de Ativos e Aplicação dos Recursos

Receitas	Execução da Receita		
	PREVISÃO ATUALIZADA (a)	RECEITAS REALIZADAS (b)	SALDO A REALIZAR (c) = (a - b)
Receitas	-	-	-
RECEITAS DE ALIENAÇÃO DE ATIVOS (I)	269.560,00	342.987,62	-73.427,62
Receita de Alienação de Bens Móveis	12.000,00	84.000,00	-72.000,00
Receita de Alienação de Bens Imóveis	257.560,00	258.987,62	-1.427,62

Relatório Resumido de Execução Orçamentária Simplificado

Prefeitura Municipal de Itapeva - MG (Poder Executivo)

CNPJ:

Exercício: 2018

Período de referência: 6º bimestre

RREO-Anexo 11 | Tabela 11.0 - Demonstrativo da Receita de Alienação de Ativos e Aplicação dos Recursos

Despesas	Execução da Despesa						
	DOTAÇÃO ATUALIZADA (d)	DESPESAS EMPENHADAS (e)	DESPESAS LIQUIDADAS	DESPESAS PAGAS (f)	DESPESAS INSCRITAS EM RESTOS A PAGAR NÃO PROCESSADOS	PAGAMENTO DE RESTOS A PAGAR (g)	SALDO (h) = (d-e)
Despesas	-	-	-	-	-	-	-
APLICAÇÃO DOS RECURSOS DA ALIENAÇÃO DE ATIVOS (II)	601.277,01	133.023,84	133.023,84	133.023,84	0,00	0,00	468.253,17
DESPESAS DE CAPITAL	601.277,01	133.023,84	133.023,84	133.023,84	0,00	0,00	468.253,17
Investimentos	565.628,67	133.023,84	133.023,84	133.023,84	0,00	0,00	432.604,83
Inversões Financeiras	0,00	0,00	0,00	0,00	0,00	0,00	0,00
Amortização da Dívida	35.648,34	0,00	0,00	0,00	0,00	0,00	35.648,34
DESPESAS CORRENTES DOS REGIMES DE PREVIDÊNCIA							
Regime Geral da Previdência Social							
Regime Próprio de Previdência dos Servidores Públicos							

Relatório Resumido de Execução Orçamentária Simplificado

Prefeitura Municipal de Itapeva - MG (Poder Executivo)

CNPJ:

Exercício: 2018

Período de referência: 6º bimestre

RREO-Anexo 11 | Tabela 11.0 - Demonstrativo da Receita de Alienação de Ativos e Aplicação dos Recursos

Saldo Financeiro a Aplicar	Saldo Financeiro a Aplicar		
	2017 (I)	2018 (J) = (Ib - (IIc + IIg))	SALDO ATUAL (K) = (III + IIIj)
Saldo Financeiro a Aplicar	-	-	-
VALOR (III)	521.177,04	209.963,78	731.140,82

RREO-Anexo 11 | Tabela 11.0 - Demonstrativo da Receita de Alienação de Ativos e Aplicação dos Recursos

Notas Explicativas	Valores
	31/12/2018
Notas Explicativas	-
Notas Explicativas	

RREO-Anexo 13 | Tabela 13.0 - Demonstrativo das Parcerias Público-Privadas

Impactos das Contratações de PPP	Especificação de PPP		
	SALDO TOTAL EM 31 DE DEZEMBRO DE 2017	REGISTROS EFETUADOS EM 2018	
		No Bimestre	Até o Bimestre
Impactos das Contratações de PPP	-	-	-
TOTAL DE ATIVOS			
Ativos Constituídos pela SPE			
TOTAL DE PASSIVOS			
Obrigações decorrentes de Ativos Constituídos pela SPE			
Provisões de PPP			
Outros Passivos			
ATOS POTENCIAIS PASSIVOS			
Obrigações Contratuais			
Riscos não Provisionados			
Garantias Concedidas			
Outros Passivos Contingentes			

Relatório Resumido de Execução Orçamentária Simplificado

Prefeitura Municipal de Itapeva - MG (Poder Executivo)

CNPJ:

Exercício: 2018

Período de referência: 6º bimestre

RREO-Anexo 13 | Tabela 13.0 - Demonstrativo das Parcerias Público-Privadas | Do Ente Federado, exceto estatais não dependentes (I)


Despesas de PPP	Despesas de PPP										
	EXERCÍCIO ANTERIOR	EXERCÍCIO CORRENTE (EC)	<EC + 1>	<EC + 2>	<EC + 3>	<EC + 4>	<EC + 5>	<EC + 6>	<EC + 7>	<EC + 8>	<EC + 9>

RREO-Anexo 13 | Tabela 13.0 - Demonstrativo das Parcerias Público-Privadas | Das Estatais Não-Dependentes

Despesas de PPP das Estatais Não-dependentes	Despesas de PPP										
	EXERCÍCIO ANTERIOR	EXERCÍCIO CORRENTE (EC)	<EC + 1>	<EC + 2>	<EC + 3>	<EC + 4>	<EC + 5>	<EC + 6>	<EC + 7>	<EC + 8>	<EC + 9>

RREO-Anexo 13 | Tabela 13.0 - Demonstrativo das Parcerias Público-Privadas

Total das Despesas de PPP	Despesas de PPP										
	EXERCÍCIO ANTERIOR	EXERCÍCIO CORRENTE (EC)	<EC + 1>	<EC + 2>	<EC + 3>	<EC + 4>	<EC + 5>	<EC + 6>	<EC + 7>	<EC + 8>	<EC + 9>
Total das Despesas de PPP	-	-	-	-	-	-	-	-	-	-	-
TOTAL DAS DESPESAS											
PPP A CONTRATAR (II)											
RECEITA CORRENTE LÍQUIDA (RCL) (III)											
TOTAL DAS DESPESAS CONSIDERADAS PARA O LIMITE (IV = I + II)											
TOTAL DAS DESPESAS / RCL (%) (V) = (IV) / (III)											

 <div> Sistema de Informações Contábeis e Fiscais do Setor Público Brasileiro </div> <div> TESOURO NACIONAL </div>	Relatório Resumido de Execução Orçamentária Simplificado
	Prefeitura Municipal de Itapeva - MG (Poder Executivo)
	CNPJ:
	Exercício: 2018
	Período de referência: 6º bimestre

RREO-Anexo 13 | Tabela 13.0 - Demonstrativo das Parcerias Público-Privadas

Notas Explicativas	Valores
	31/12/2018
Notas Explicativas	-
Notas Explicativas	

RREO-Anexo 14 | Tabela 14.0 - Demonstrativo Simplificado do Relatório Resumido da Execução Orçamentária - Estados, DF e Municípios

Balanço Orçamentário	Valores
	Até o Bimestre
Balanço Orçamentário	-
RECEITAS	
Previsão Inicial	34.859.737,41
Previsão Atualizada	34.859.737,41
Receitas Realizadas	33.473.048,95
Déficit Orçamentário	124.537,10
Saldos de Exercícios Anteriores (Utilizados para Créditos Adicionais)	2.098.583,44
DESPESAS	
Dotação Inicial	34.859.737,41
Créditos Adicionais	4.815.573,61
Dotação Atualizada	39.675.311,02
Despesas Empenhadas	34.384.922,98
Despesas Liquidadas	33.597.586,05
Despesas Pagas	32.786.379,90
Superávit Orçamentário	0,00

RREO-Anexo 14 | Tabela 14.0 - Demonstrativo Simplificado do Relatório Resumido da Execução Orçamentária - Estados, DF e Municípios

Despesas por Função/Subfunção	Valores
	Até o Bimestre
Despesas por Função/Subfunção	-
Despesas Empenhadas	34.384.922,98
Despesas Liquidadas	0,00

RREO-Anexo 14 | Tabela 14.0 - Demonstrativo Simplificado do Relatório Resumido da Execução Orçamentária - Estados, DF e Municípios

Receita Corrente Líquida - RCL	Valores
	Até o Bimestre
Receita Corrente Líquida - RCL	-
Receita Corrente Líquida	28.301.746,83

RREO-Anexo 14 | Tabela 14.0 - Demonstrativo Simplificado do Relatório Resumido da Execução Orçamentária - Estados, DF e Municípios

Receitas e Despesas do Regime Próprio de Previdência dos Servidores	Valores
	Até o Bimestre
Receitas e Despesas do Regime Próprio de Previdência dos Servidores	-
Regime Próprio de Previdência dos Servidores - PLANO PREVIDENCIÁRIO	
Receitas Previdenciárias Realizadas	2.299.838,98
Despesas Previdenciárias Liquidadas	0,00
Resultado Previdenciário	2.299.838,98
Regime Próprio de Previdência dos Servidores - PLANO FINANCEIRO	
Receitas Previdenciárias Realizadas	0,00
Despesas Previdenciárias Liquidadas	0,00
Resultado Previdenciário	0,00

RREO-Anexo 14 | Tabela 14.0 - Demonstrativo Simplificado do Relatório Resumido da Execução Orçamentária - Estados, DF e Municípios

Resultados Nominal e Primário	Verificação das Metas dos Resultados Nominal e Primário		
	Meta Fixada no Anexo de Metas Fiscais da LDO (a)	Resultado Apurado até o Bimestre (b)	% em Relação à Meta (b/a)
Resultados Nominal e Primário	-	-	-
Resultado Nominal - Acima da Linha	0,00	205.520,84	0,00
Resultado Primário - Acima da Linha	0,00	-371.455,54	0,00

RREO-Anexo 14 | Tabela 14.0 - Demonstrativo Simplificado do Relatório Resumido da Execução Orçamentária - Estados, DF e Municípios

Restos a Pagar por Poder e Ministério Público	Estágios dos Restos a Pagar			
	Inscrição	Cancelamento Até o Bimestre	Pagamento Até o Bimestre	Saldo a Pagar
Restos a Pagar por Poder e Ministério Público	-	-	-	-
RESTOS A PAGAR PROCESSADOS	383.662,72	1.725,00	381.564,64	373,08
Poder Executivo	375.366,95	1.725,00	373.268,87	373,08
Poder Legislativo	8.295,77	0,00	8.295,77	0,00
Poder Judiciário				

Relatório Resumido de Execução Orçamentária Simplificado

Prefeitura Municipal de Itapeva - MG (Poder Executivo)

CNPJ:

Exercício: 2018

Período de referência: 6º bimestre

Restos a Pagar por Poder e Ministério Público	Estágios dos Restos a Pagar			
	Inscrição	Cancelamento Até o Bimestre	Pagamento Até o Bimestre	Saldo a Pagar
Ministério Público				
Defensoria Pública				
RESTOS A PAGAR NÃO PROCESSADOS	673.079,33	399.383,10	272.814,23	882,00
Poder Executivo	672.316,86	399.383,10	272.146,76	787,00
Poder Legislativo	762,47	0,00	667,47	95,00
Poder Judiciário				
Ministério Público				
Defensoria Pública				
TOTAL	1.056.742,05	401.108,10	654.378,87	1.255,08

RREO-Anexo 14 | Tabela 14.0 - Demonstrativo Simplificado do Relatório Resumido da Execução Orçamentária - Estados, DF e Municípios

Despesas com Manutenção e Desenvolvimento do Ensino	Apuração das Despesas com Ensino		
	Valor Apurado Até o Bimestre	Limites Constitucionais Anuais	
		% Mínimo a Aplicar no Exercício	% Aplicado Até o Bimestre
Despesas com Manutenção e Desenvolvimento do Ensino	-	-	-
Mínimo Anual de <18% / 25%> das Receitas de Impostos na Manutenção e Desenvolvimento do Ensino	7.265.361,45	25,00	31,98
Mínimo Anual de 60% do FUNDEB na Remuneração do Magistério com Ensino Fundamental e Médio			
Mínimo Anual de 60% do FUNDEB na Remuneração do Magistério com Educação Infantil e Ensino Fundamental	4.481.285,49	60,00	113,67
Complementação da União ao FUNDEB			

RREO-Anexo 14 | Tabela 14.0 - Demonstrativo Simplificado do Relatório Resumido da Execução Orçamentária - Estados, DF e Municípios

Receitas de Operações de Crédito e Despesas de Capital	Apuração das Receitas de Operações de Crédito e Despesas de Capital	
	Valor Apurado Até o Bimestre	Saldo Não Realizado
Receitas de Operações de Crédito e Despesas de Capital	-	-
Receitas de Operações de Crédito	150.181,02	-150.181,02
Despesa de Capital Líquida	4.395.520,34	989.579,46

RREO-Anexo 14 | Tabela 14.0 - Demonstrativo Simplificado do Relatório Resumido da Execução Orçamentária - Estados, DF e Municípios

Projeção Atuarial dos Regimes de Previdência	Exercício de Apuração			
	Exercício	10º Exercício	20º Exercício	35º Exercício
Projeção Atuarial dos Regimes de Previdência	-	-	-	-
Plano Previdenciário				
Receitas Previdenciárias	0,00	0,00	0,00	0,00
Despesas Previdenciárias	0,00	0,00	0,00	0,00
Resultado Previdenciário	0,00	0,00	0,00	0,00
Plano Financeiro				
Receitas Previdenciárias	0,00	0,00	0,00	0,00
Despesas Previdenciárias	0,00	0,00	0,00	0,00
Resultado Previdenciário	0,00	0,00	0,00	0,00

RREO-Anexo 14 | Tabela 14.0 - Demonstrativo Simplificado do Relatório Resumido da Execução Orçamentária - Estados, DF e Municípios

Receita da Alienação de Ativos e Aplicação dos Recursos	Apuração da Receita da Alienação de Ativos e Aplicação dos Recursos	
	Valor Apurado Até o Bimestre	Saldo a Realizar
Receita da Alienação de Ativos e Aplicação dos Recursos	-	-
Receita de Capital Resultante da Alienação de Ativos	342.987,62	-73.427,62
Aplicação dos Recursos da Alienação de Ativos	133.023,84	468.253,17

RREO-Anexo 14 | Tabela 14.0 - Demonstrativo Simplificado do Relatório Resumido da Execução Orçamentária - Estados, DF e Municípios

Despesas com Ações e Serviços Públicos de Saúde	Apuração das Despesas com Saúde		
	Valor Apurado Até o Bimestre	Limites Constitucionais Anuais	
		% Mínimo a Aplicar no Exercício	% Aplicado Até o Bimestre
Despesas com Ações e Serviços Públicos de Saúde	-	-	-
Despesas com Ações e Serviços Públicos de Saúde Executadas com Recursos de Impostos	5.335.389,23	15,00	24,25

RREO-Anexo 14 | Tabela 14.0 - Demonstrativo Simplificado do Relatório Resumido da Execução Orçamentária - Estados, DF e Municípios

Despesas de Caráter Continuado Derivadas de PPP	Valor Realizado no Período	
	Valor Apurado no Exercício Corrente	
Despesas de Caráter Continuado Derivadas de PPP	-	
Total das Despesas/RCL (%)	0,00	

RREO-Anexo 14 | Tabela 14.0 - Demonstrativo Simplificado do Relatório Resumido da Execução Orçamentária - Estados, DF e Municípios



Sistema de Informações
Contábeis e Fiscais
do Setor Público Brasileiro

TESOURO NACIONAL

Relatório Resumido de Execução Orçamentária Simplificado

Prefeitura Municipal de Itapeva - MG (Poder Executivo)

CNPJ:

Exercício: 2018

Período de referência: 6º bimestre

Notas Explicativas	Valores
	31/12/2018
Notas Explicativas	-
Notas Explicativas	

Lista de Assinaturas

Assinatura: 1
Assinatura: 2
Assinatura: 3
Assinatura: 4
Assinatura: 5

As assinaturas digitais podem ser verificadas no arquivo PDF.